



LEI Nº 1.432/2017, DE 06 DE DEZEMBRO DE 2017.

Estima a Receita e Fixa a Despesa do Município de Piratuba/SC, para o exercício de 2018.

O **PREFEITO MUNICIPAL DE PIRATUBA**, Estado de Santa Catarina, no uso de suas atribuições legais e de acordo com a Lei Orgânica Municipal, faz saber a todos os habitantes do Município que o Poder Legislativo Municipal aprovou e Ele sanciona e promulga a seguinte Lei.

Art. 1º O Orçamento Geral do Município de Piratuba/SC, abrangendo a administração direta, seus órgãos, fundos e fundações, para o exercício financeiro de 2018, estima a RECEITA e fixa a DESPESA, em R\$ 32.600.000,00 (trinta e dois milhões e seiscentos mil reais), sendo R\$ 25.465.070,00 (vinte e cinco milhões, quatrocentos e sessenta e cinco mil e setenta reais) da do Orçamento Fiscal e 7.133.930,00 (sete milhões cento e trinta e três mil, novecentos e trinta reais) do orçamento da Seguridade Social, discriminados nos anexos dessa Lei.

Art. 2º A receita será realizada mediante a arrecadação dos tributos, rendas e outras fontes de receitas correntes e de capital, na forma da legislação em vigor e das especificações constantes do anexo integrante desta Lei, com o seguinte desdobramento consolidado:

DESDOBRAMENTO DA RECEITA	VALOR R\$ (1,00)
RECEITAS CORRENTES	32.594.000,00
Receita de Impostos, Taxas e Contribuições de Melhoria	3.624.430,00
Receita de Contribuições	252.790,00
Receita Patrimonial	388.900,00
Receita Agropecuária	112.000,00
Receitas de Serviços	62.000,00
Transferências correntes	32.758.343,00
(-) Dedução da Receita para o Fundeb	-4.917.814,00
Outras Receitas Corrente	313.351,00
RECEITAS DE CAPITAL	6.000,00
Amortização de Empréstimos Diversos	6.000,00
TOTAL GERAL	32.600.000,00

Art. 3º A despesa da administração direta e direta descentralizada e indireta será realizada segundo discriminação dos quadros "Programas de Trabalho" e "Natureza da Despesa, integrantes desta Lei, com seguinte classificação:

I - CLASSIFICAÇÃO INSTITUCIONAL

CLASSIFICAÇÃO INSTITUCIONAL	VALOR R\$ (1,00)
Câmara Municipal de Vereadores	1.820.000,00
Gabinete do Prefeito e Vice Prefeito	955.000,00



Estado de Santa Catarina

Prefeitura Municipal de Piratuba

Estância Hidromineral e Climática

Secretaria de Administração e Finanças	2.060.000,00
Secretaria Municipal Educação e Esportes	10.672.400,00
Secretaria Municipal de Agricultura e Meio Ambiente	2.074.737,00
Fundo Municipal da Criança e do Adolescente	168.000,00
Fundo Municipal de Assistência Social	439.870,00
Fundo Municipal de Habitação de Interesse Social	45.000,00
Fundo Municipal de Turismo	550.000,00
Fundo Municipal de Saúde	5.632.560,00
Secretaria Municipal de Transportes e Infraestrutura Rural	2.573.293,00
Secretaria da Cidade e Desenvolvimento Econômico	3.445.690,00
Fundo de Reequipamento do Corpo de Bombeiros Mil. de Piratuba	335.500,00
Fundação Municipal de Cultura – FCEP	598.500,00
Fundo Municipal de Cultura	280.000,00
Fundo Municipal do Idoso de Piratuba	10.000,00
Encargos Gerais do Município	929.450,00
Reserva de Contingência	10.000,00
TOTAL GERAL	32.600.000,00

II - CLASSIFICAÇÃO POR FUNÇÃO

01 – Legislativa	1.820.000,00
04 – Administração	3.015.000,00
06 - Segurança Pública	398.200,00
08 - Assistência Social	617.870,00
10 – Saúde	5.632.560,00
12 – Educação	10.174.400,00
13 – Cultura	878.500,00
15 – Urbanismo	2.465.000,00
16 – Habitação	45.000,00
17 – Saneamento	643.900,00
18 - Gestão Ambiental	67.000,00
20 – Agricultura	1.962.737,00
22 - Comércio e Serviços	610.000,00
25 – Energia	259.090,00
26 – Transporte	2.573.293,00
27 - Desporto e Lazer	498.000,00
28 - Encargos Especiais	929.450,00
99 - Reserva de Contingência	10.000,00
TOTAL GERAL	32.600.000,00

III - CLASSIFICAÇÃO POR SUBFUNÇÃO

31 – Ação Legislativa	1.820.000,00
122 – Administração Geral	3.015.000,00



Estado de Santa Catarina
Prefeitura Municipal de Piratuba
Estância Hidromineral e Climática

181 - Policiamento	62.700,00
182 - Defesa Civil	335.500,00
241 - Assistência ao Idoso	43.200,00
243 - Assistência a Criança e ao Adolescente	182.300,00
244 - Assistência Comunitária	392.370,00
274 - Previdência Especial	574.000,00
301 - Atenção Básica	5.534.560,00
304 - Vigilância Sanitária	98.000,00
306 - Alimentação e Nutrição	297.100,00
361 - Ensino Fundamental	7.187.100,00
362 - Ensino Médio	63.800,00
364 - Ensino Superior	360.000,00
365 - Educação Infantil	2.261.400,00
366 - Educação de Jovens e Adultos	5.000,00
392 - Difusão Cultural	878.500,00
452 - Serviços Urbanos	3.043.900,00
482 - Habitação Urbana	45.000,00
511 - Saneamento Básico Rural	15.000,00
512 - Saneamento Básico Urbano	50.000,00
541 - Preservação e Conservação Ambiental	67.000,00
606 - Extensão Rural	1.962.737,00
691 - Promoção Comercial	30.000,00
692 - Comercialização	30.000,00
695 - Turismo	550.000,00
752 - Energia Elétrica	259.090,00
782 - Transporte Rodoviário	2.573.293,00
812 - Desporto Comunitário	498.000,00
843 - Serviços da Dívida Interna	15.000,00
846 - Outros Encargos Especiais	340.450,00
999 - Reserva de Contingência	10.000,00
TOTAL GERAL	32.600.000,00

IV - CLASSIFICAÇÃO POR PROGRAMA

PROGRAMA	VALOR
0000 - Operações Especiais	929.450,00
0001 - Ação Legislativa	1.820.000,00
0002 - Gestão Administrativa e Financeira	2.060.000,00
0003 - Coordenação Superior	955.000,00
0004 - Ações de Segurança a População	398.200,00
0005 - Alimentação Escolar	297.100,00



Estado de Santa Catarina
Prefeitura Municipal de Piratuba
Estância Hidromineral e Climática

0006 – Transporte Escolar	1.732.000,00
0007 – Ensino para Todos	8.145.300,00
0008 – Desporto Amador	498.000,00
0009 – Difusão Cultural e apoio as Artes	878.500,00
0010 – Transporte Rodoviário	2.573.293,00
0011 – Desenvolvimento Urbano	2.724.090,00
0012 – Saneamento Básico	643.900,00
0013 – Indústria e Comércio	30.000,00
0014 – Promoção ao Turismo	550.000,00
0015 – Amparo Assistencial a Pessoa em Situação de Risco	392.370,00
0016 – Amparo Assistencial ao Idoso	43.200,00
0017 – Amparo à Criança e ao Adolescente	182.300,00
0018 – Habitação Popular	45.000,00
0019 – Desenvolvimento Rural	1.725.000,00
0020 – Fortalecimento da Agricultura Familiar	30.000,00
0021 – Festas, Feiras e Exposições	237.737,00
0022 – Melhoria do Meio Ambiente	67.000,00
0023 – Saúde Básica	4.507.860,00
0024 – Programa Saúde da Família	1.026.700,00
0025 – Vigilância Sanitária	98.000,00
9999 – Reserva de Contingência	10.000,00
TOTAL GERAL	32.600.000,00

V - CLASSIFICAÇÃO POR CATEGORIAS ECONÔMICAS

CLASSIFICAÇÃO	VALOR RS (1,00)
DESPESAS CORRENTES	29.115.307,00
3.1.00.00 - Pessoal e Encargos Sociais	15.218.120,00
3.2.00.00 - Juros e Encargos da Dívida	5.000,00
3.3.00.00 - Outras Despesas Correntes	13.892.187,00
DESPESAS CAPITAL	3.474.693,00
4.4.00.00 - Investimentos	3.454.693,00
4.5.00.00 - Inversões Financeira	10.000,00
4.6.00.00 - Amortização da Dívida	10.000,00
9.9.00.00 - Reserva de Contingência	10.000,00
TOTAL GERAL	32.600.000,00

Art. 4º Fica o Poder Executivo Municipal autorizado a:

I – designar órgãos centrais para movimentar dotações orçamentárias atribuídas as unidades orçamentárias, quando isso contribuir para a redução de custos da administração pública.



Estado de Santa Catarina
Prefeitura Municipal de Piratuba
Estância Hidromineral e Climática

II – promover os ajustamentos orçamentários, financeiros e contábeis decorrentes de eventual reorganização administrativa.

III – realizar operações de créditos, limitado o valor ao disposto no art. 167, III, da Constituição Federal, inclusive operações de antecipação de receitas, bem como caucionar em garantia de operações a parte suficiente das parcelas que lhe couber no ICMS e do FPM.

IV – abrir por ato próprio, crédito adicional suplementar do total das respectivas dotações orçamentárias prevista nesta lei nos termos do art. 7º da Lei 4.320/64 e art. 26 da Lei que estabelece as Diretrizes Orçamentária de 2018 – LDO/2018, para o orçamento de cada uma das unidades gestoras, utilizando como fonte de recursos:

a) excesso ou provável excesso de arrecadação, por fonte de recurso, observada a tendência do exercício;

b) superávit financeiro apurado em balanço patrimonial do exercício anterior;

c) produto de operações de crédito autorizadas, em forma que juridicamente possibilite ao Poder Executivo realizá-las;

d) a anulação de saldo de dotações orçamentárias desde que não comprometidas dentro de cada projeto ou atividade.

V – nos termos do art. 26 da Lei de Diretrizes Orçamentárias para o Exercício 2018 crédito adicional suplementar, por conta do excesso de arrecadação as modalidades de despesas destinados a atender dispêndio de convênios apurado pela diferença entre o valor previsto e o valor recebido, assim como os recursos de convênios não previstos no orçamento da receita.

VI – firmar convênios com o Estado e União, diretamente ou através de seus órgãos da administração direta ou indireta para recebimento e aplicação de recursos ou assistência técnica.

VII – mediante lei específica, firmar convênio com entidades de caráter educativas, assistências, recreativas, culturais, esportivas, de cooperação técnica, as voltadas para o associativismo, de classe e para o desenvolvimento econômico e rural previstos nos art. 159 e art. 162 da Lei Orgânica Municipal em consonância com a Lei de Diretrizes Orçamentária de 2018 – LDO/2018, atendido os dispositivos do art. 4º, I, "f" da Lei Complementar 101/2000 – LRF e em especial com a Lei Federal 13.019 de 31/07/2014;

VIII – remanejar, por Decreto, dentro de cada projeto, atividade ou operações especiais, o saldo das dotações dos grupos de natureza ou elementos de despesas que o compõem.

IX – alterar os anexos integrantes do Plano Plurianual de Investimentos para o quadriênio 2018/2021 e da Lei nº que estabelece as Diretrizes Orçamentárias de 2018 – LDO/2018, para atender eventuais emendas efetuadas pela Câmara Municipal, ou por conta de alterações orçamentárias promovidas com base no inciso IV deste artigo, garantindo a compatibilidade com a Lei Orçamentária Anual aprovada.



Estado de Santa Catarina
Prefeitura Municipal de Piratuba
Estância Hidromineral e Climática

§ 1º Excluem-se do limite estabelecido no inciso IV do presente artigo os créditos adicionais suplementares, decorrentes de leis municipais específicas aprovadas no exercício.

§ 2º O remanejamento por decreto previsto na alínea "d" do inciso IV deste artigo, nos termos do inciso I do § 4º do art. 110 da Lei Orgânica Municipal fica limitado em até um terço do montante da respectivas dotações orçamentárias.

Art. 5º Os recursos da reserva de contingência serão destinados por ato do Poder Executivo Municipal ao atendimento de passivos contingentes e ou outros riscos e eventos fiscais imprevistos, na forma estabelecida na Lei de Diretrizes Orçamentária de 2018 – LDO/2018.


Art. 6º Comprovado interesse público municipal e mediante convênio, acordo ou ajuste, o Executivo Municipal poderá assumir custeio de competência de outros entes da Federação.

Art. 7º A fim de compatibilizar a execução da despesa fixada com a efetiva realização da receita estimada, o Poder Executivo fará decompor o orçamento da despesa por elementos, na forma da legislação em vigor, enquadrando-os por Unidades Orçamentárias, no sistema de fluxo de caixa.

Art. 8º O valor do orçamento da Câmara Municipal de Vereadores será repassado em duodécimo, na forma estabelecida no inciso XVIII do art. 145 da Lei Orgânica Municipal, observado os limites constantes da Lei de Diretrizes Orçamentária de 2018.

Art. 9º A presente Lei entrará em vigência na data de sua publicação, com efeitos à partir de 1º de janeiro de 2018.

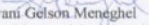
Piratuba/SC, 06 de dezembro 2017.


OLMIR PAULINHO BENJAMINI
Prefeito Municipal

Registra-se e Publica-se no Mural Oficial

Conforme Lei nº 226/93

Em 06 de dezembro de 2017


Giovani Gelson Meneghel
Secretário Municipal de Administração e Finanças

PREFEITURA MUNICIPAL DE PIRATUBA


LEI ORÇAMENTÁRIA ANUAL 2018

Demonstrativo da Receita e Despesa segundo as Categorias Econômicas (Anexo 1 da Lei nº 4.320/64)


Receitas	Valor	Despesas	Valor
Receitas Correntes	37.511.814,00	DESPESAS CORRENTES	29.115.307,00
Impostos, Taxas e Contribuições de Melhoria	3.624.430,00	PESSOAL E ENCARGOS SOCIAIS	15.218.120,00
Contribuições	252.790,00	JUROS E ENCARGOS DA DÍVIDA	5.000,00
Receita Patrimonial	386.900,00	OUTRAS DESPESAS CORRENTES	13.892.187,00
Receita Agropecuária	112.000,00		
Receita de Serviços	62.000,00		
Transferências Correntes	32.758.343,00		
Outras Receitas Correntes	313.351,00		
DEDUÇÕES DA RECEITA CORRENTE	-4.917.814,00		
(R) DEDUÇÕES RECEITA TRANSFERÊNCIA CORRE	-4.917.814,00		
		Superavit	3.478.693,00
Total	32.594.000,00	Total	32.594.000,00
Superavit do orçamento corrente	3.478.693,00		
Receitas de Capital	6.000,00	DESPESAS DE CAPITAL	3.474.693,00
Amortização de Empréstimos	6.000,00	INVESTIMENTOS	3.454.693,00
		INVERSOES FINANCEIRAS	10.000,00
		AMORTIZACAO DA DÍVIDA	10.000,00
Deficit	3.468.693,00		
Total	3.474.693,00	Total	3.474.693,00

Resumo

Receitas Correntes	37.511.814,00	115,07 %	DESPESAS CORRENTES	29.115.307,00	89,31 %
Receitas de Capital	6.000,00	0,02 %	DESPESAS DE CAPITAL	3.474.693,00	10,66 %
DEDUÇÕES DA RECEITA CORRENTE	-4.917.814,00	-15,09 %	RESERVA DE CONTINGENCIA	10.000,00	0,03 %
Total	32.600.000,00	100,00 %	Total	32.600.000,00	100,00 %



OLMIR PALUINHO BENJAMINI
Prefeito Municipal



GIOVANI GELSON MENEGHEL
Sec. de Administração e Finanças

Natureza Jurídica não encontrada
PREFEITURA MUNICIPAL DE PIRATUBA

LEI ORÇAMENTÁRIA ANUAL 2018

Receita por Categorias Econômicas (Anexo 2 da Lei n° 4.320/64)

Código	Especificação	Dobramento	Fonte	Categoria Econômica
Entidade: 5 - PREFEITURA MUNICIPAL DE PIRATUBA				
RECEITAS ORÇAMENTÁRIAS				
4.0.0.0.0.0.0.0.0.0.00	RECEITAS			
4.1.0.0.0.0.0.0.0.0.00	Receitas Correntes			
4.1.1.0.0.0.0.0.0.0.00	Impostos, Taxas e Contribuições de Melhoria			
4.1.1.0.0.0.0.0.0.0.00	Impostos			
4.1.1.3.0.0.0.0.0.0.00	Impostos sobre a Renda e Proventos de Qualquer Natureza			
4.1.1.3.0.0.0.0.0.0.00	Imposto sobre a Renda - Retido na Fonte			
4.1.1.3.0.3.1.0.0.0.00	Imposto sobre a Renda - Retido na Fonte - Trabalho	476.200,00		
4.1.1.3.0.3.1.1.0.0.00	Imposto sobre a Renda - Retido na Fonte - Trabalho - Principal	476.200,00		
4.1.1.3.0.3.1.1.0.0.00	IRRF Sobre Rend. do Trabalho - 60% Ordinários	442.000,00		
4.1.1.3.0.3.1.1.0.0.00	IRRF Sobre Rend. do Trabalho - 25% Educação	268.200,00		
4.1.1.3.0.3.1.1.0.0.00	IRRF Sobre Rend. do Trabalho - 15% Saúde	110.500,00		
4.1.1.3.0.3.1.1.0.0.00	Imposto sobre a Renda - Retido na Fonte - Outros Rendimentos	66.300,00		
4.1.1.3.0.3.1.1.0.0.00	Imposto sobre a Renda - Retido na Fonte - Outros Rendimentos - Principal	34.200,00		
4.1.1.3.0.3.1.1.0.0.00	IRRF Outros Rendimentos - 60% Ordinários	34.200,00		
4.1.1.3.0.3.1.1.0.0.00	IRRF Outros Rendimentos - 25% Educação	20.520,00		
4.1.1.3.0.3.1.1.0.0.00	IRRF Outros Rendimentos - 15% Saúde	8.560,00		
4.1.1.3.0.0.0.0.0.0.00	Impostos Específicos de Estados/DF/Municípios	5.130,00		
4.1.1.8.0.1.0.0.0.0.00	Impostos sobre o Patrimônio para Estados/DF/Municípios	2.835.100,00		
4.1.1.8.0.1.0.0.0.0.00	Imposto sobre a Propriedade Predial e Territorial Urbana	705.700,00		
4.1.1.8.0.1.1.0.0.0.00	Imposto sobre a Propriedade Predial e Territorial Urbana - Principal	495.700,00		
4.1.1.8.0.1.1.0.0.0.00	IPTU 60% - Ordinários	465.000,00		
4.1.1.8.0.1.1.0.0.0.00	IPTU - 25% Educação	279.000,00		
4.1.1.8.0.1.1.0.0.0.00	IPTU - 15% Saúde	116.250,00		
4.1.1.8.0.1.2.0.0.0.00	Imposto sobre a Propriedade Predial e Territorial Urbana - Multas e Juros	69.750,00		
4.1.1.8.0.1.2.0.0.0.00	Iptu Multas e Juros - 60% Ordinários	6.000,00		
4.1.1.8.0.1.2.0.0.0.00	Iptu Multas e Juros - 25% Educação	3.600,00		
4.1.1.8.0.1.2.0.0.0.00	Iptu Multas e Juros - 15% Saúde	1.500,00		
4.1.1.8.0.1.3.0.0.0.00	Imposto sobre a Propriedade Predial e Territorial Urbana - Dívida Ativa	900,00		
4.1.1.8.0.1.3.0.0.0.00	IPTU Dívida Ativa - 60% Ordinários	18.200,00		
4.1.1.8.0.1.3.0.0.0.00	IPTU Dívida Ativa - 25% Educação	10.920,00		
4.1.1.8.0.1.3.0.0.0.00	IPTU Dívida Ativa - 15% Saúde	4.550,00		
4.1.1.8.0.1.4.0.0.0.00	Imposto sobre a Propriedade Predial e Territorial Urbana - Multas e Juros	2.730,00		
4.1.1.8.0.1.4.0.0.0.00	IPTU Multas e juros da Dívida Ativa - 60% Ordinários	6.500,00		
4.1.1.8.0.1.4.0.0.0.00	IPTU Multas e juros da Dívida Ativa - 25% Educação	3.900,00		
4.1.1.8.0.1.4.0.0.0.00	IPTU Multas e juros da Dívida Ativa - 15% Saúde	1.625,00		
4.1.1.8.0.1.4.0.0.0.00	Imposto sobre Transmissão "Inter Vivos" de Bens Imóveis e de Direitos Reais sobre Imóveis	975,00		
4.1.1.8.0.1.4.0.0.0.00	ITBI - 60% Recursos Ordinários	210.000,00		
4.1.1.8.0.1.4.0.0.0.00	ITBI - 25% Educação	126.000,00		
4.1.1.8.0.1.4.0.0.0.00		52.500,00		
3.602.030,00				36.324.864,00
3.311.300,00				

Natureza Jurídica não encontrada
PREFEITURA MUNICIPAL DE PIRATUBA

LEI ORÇAMENTÁRIA ANUAL 2018

Recieita por Categorias Econômicas (Anexo 2 da Lei n° 4.320/64)

Código	Especificação	Desdobramento	Fonte	Categoria Econômica
Entidade: 5 - PREFEITURA MUNICIPAL DE PIRATUBA				
RECEITAS ORÇAMENTÁRIAS				
4.1.1.1.8.01.4.0.00.00.00	ITBI - 15% Saúde	31.500,00		
4.1.1.1.8.02.0.0.00.00.00	Impostos sobre a Produção, circulação de Mercadorias e Serviços	2.129.400,00		
4.1.1.1.8.02.3.1.00.00.00	Imposto sobre Serviços de Qualquer Natureza	2.129.400,00		
4.1.1.1.8.02.3.1.01.00.00	Imposto sobre Serviços de Qualquer Natureza - Principal	2.120.000,00		
4.1.1.1.8.02.3.1.01.00.00	ISSQN - 60% Ordinários	1.272.000,00		
4.1.1.1.8.02.3.1.02.00.00	ISSQN - 25% Educação	530.000,00		
4.1.1.1.8.02.3.1.02.00.00	ISSQN - 15% Saúde	316.000,00		
4.1.1.1.8.02.3.2.00.00.00	Imposto sobre Serviços de Qualquer Natureza - Multas e Juros	4.200,00		
4.1.1.1.8.02.3.2.01.00.00	ISSQN Multas e Juros - 60% Ordinários	2.520,00		
4.1.1.1.8.02.3.2.01.00.00	ISSQN Multas e Juros - 25% Educação	1.950,00		
4.1.1.1.8.02.3.2.02.00.00	ISSQN Multas e Juros - 15% Saúde	630,00		
4.1.1.1.8.02.3.3.00.00.00	Imposto sobre Serviços de Qualquer Natureza - Dívida Ativa	5.000,00		
4.1.1.1.8.02.3.3.01.00.00	ISSQN Dívida Ativa - 60% Ordinários	3.000,00		
4.1.1.1.8.02.3.3.01.00.00	ISSQN Dívida Ativa - 25% Educação	1.250,00		
4.1.1.1.8.02.3.3.02.00.00	ISSQN Dívida Ativa - 15% Saúde	750,00		
4.1.1.1.8.02.3.4.00.00.00	Imposto sobre Serviços de Qualquer Natureza - Dívida Ativa - Multas e Juros	200,00		
4.1.1.1.8.02.3.4.01.00.00	ISSQN Multas e Juros da Dívida Ativa - 60% Ordinários	120,00		
4.1.1.1.8.02.3.4.02.00.00	ISSQN Multas e Juros da Dívida Ativa - 25% Educação	50,00		
4.1.1.1.8.02.3.4.03.00.00	ISSQN Multas e Juros da Dívida Ativa - 15% Saúde	30,00		
4.1.1.2.00.0.0.00.00.00	Taxas	290.730,00		
4.1.1.2.1.01.0.00.00.00	Taxas pelo Exercício do Poder de Polícia	139.030,00		
4.1.1.2.1.01.0.00.00.00	Taxas de Inspeção, Controle e Fiscalização	139.030,00		
4.1.1.2.1.01.1.00.00.00	Taxas de Inspeção, Controle e Fiscalização	139.030,00		
4.1.1.2.1.01.1.1.00.00.00	Taxa de Inspeção, Controle e Fiscalização - Principal	139.030,00		
4.1.1.2.1.01.1.1.00.00.01	Taxa de Funcionamento Estabelecimentos Comerciais/Industriais/P. Serviços	128.530,00		
4.1.1.2.1.01.1.1.00.00.02	Taxa de Licença para Execução de Obras	9.500,00		
4.1.1.2.1.01.1.1.00.00.03	Outras taxas pelo Poder de Polícia	1.000,00		
4.1.1.2.2.00.0.0.00.00.00	Taxas pela Prestação de Serviços	151.700,00		
4.1.1.2.2.01.0.00.00.00.00	Taxas pela Prestação de Serviços	151.700,00		
4.1.1.2.2.01.1.1.00.00.00	Taxas pela Prestação de Serviços - Principal	151.700,00		
4.1.1.2.2.01.1.1.00.00.01	Taxa de Serviços de Corpo de Bombeiros	132.000,00		
4.1.1.2.2.01.1.1.00.00.02	Taxa de Cemitérios	200,00		
4.1.1.2.2.01.1.1.00.00.03	Taxa de Inscrição em Concurso Público/Tests Seletivos	4.000,00		
4.1.1.2.2.01.1.1.00.00.04	Taxa de Serviços Piratuba Digital	1.000,00		
4.1.1.2.2.01.1.1.00.00.05	Outras Taxas Pela Prestação de Serviços	14.500,00		
4.1.2.0.0.0.0.00.00.00	Contribuições			
4.1.2.0.0.0.0.00.00.00	Contribuições Econômicas			
			292.790,00	
			252.790,00	

Natureza Jurídica não encontrada
PREFEITURA MUNICIPAL DE PIRATUBA
 LEI ORÇAMENTÁRIA ANUAL 2018

Página 3/9
 Data 30/10/2017

Recetta por Categorias Econômicas (Anexo 2 da Lei nº 4.320/64)

Código	Especificação	Desdobramento	Fonte	Categoria Econômica
Entidade: 6 - PREFEITURA MUNICIPAL DE PIRATUBA				
RECEITAS ORÇAMENTÁRIAS				
4.1.2.0.99.0.0.00.00	Outras Contribuições Econômicas	252.790,00		
4.1.2.0.99.1.0.00.00	Outras Contribuições Econômicas	252.790,00		
4.1.2.0.99.1.1.00.00	Outras Contribuições Econômicas - Principal	252.790,00		
4.1.2.0.99.1.1.00.01	COSIP - Contribuição Sobre Serviços de Iluminação Pública	237.790,00		
4.1.2.0.99.1.1.00.02	Contribuição de Melhorias p/ Pavimentação e Obras Complementares	15.000,00	324.700,00	
4.1.3.0.0.0.0.00.00	Recetta Patrimonial		324.700,00	
4.1.3.2.0.0.0.0.00.00	Valores Mobiliários			
4.1.3.2.1.0.0.0.00.00	Juros e Correções Monetárias	324.700,00		
4.1.3.2.1.0.1.00.00	Remuneração de Depósitos Bancários	324.700,00		
4.1.3.2.1.0.1.00.00	Remuneração de Depósitos Bancários - Principal	324.700,00		
4.1.3.2.1.0.1.1.00.00	Rendimentos Dep. Bancários Vinculados e Educação	19.300,00		
4.1.3.2.1.0.1.1.00.01	Rend. Depósitos Bancários - Fundeb 60%	8.000,00		
4.1.3.2.1.0.1.1.00.02	Rend. Depósitos Bancários - Fundeb 40%	4.000,00		
4.1.3.2.1.0.1.1.00.03	Rend. Depósitos Bancários - Salário Educação	8.000,00		
4.1.3.2.1.0.1.1.00.04	Rend. Depósitos Bancários - PNAE	200,00		
4.1.3.2.1.0.1.1.00.05	Rend. Depósitos Bancários - PNAE	100,00		
4.1.3.2.1.0.1.1.00.06	Rend. Depósitos Bancários - Transp. Escolar Estadual	1.000,00		
4.1.3.2.1.0.1.1.00.07	Rend. Depósitos Bancários - Vinculados ao Social	300,00		
4.1.3.2.1.0.1.1.00.08	Rend. Depósitos Bancários - IGDBF	100,00		
4.1.3.2.1.0.1.1.00.09	Rend. Depósitos Bancários - IGD SUAS	100,00		
4.1.3.2.1.0.1.1.00.03.04	Rend. Depósitos Bancários - PBV II Social	100,00		
4.1.3.2.1.0.1.1.00.09.00	Rend. Depósitos Bancários - Outros Recursos Vinculados	100,00		
4.1.3.2.1.0.1.1.00.09.05	Rend. Depósitos Bancários - COSIP	100,00		
4.1.3.2.1.0.1.1.00.99.00	Rend. Depósitos Bancários - Outros Recursos Não Vinculados	305.000,00		
4.1.3.2.1.0.1.1.00.99.01	Rend. Depósitos Bancários - FEP	1.000,00		
4.1.3.2.1.0.1.1.00.99.02	Rend. Depósitos Bancários - Recursos Hídricos	100.000,00		
4.1.3.2.1.0.1.1.00.99.03	Rend. Depósitos Bancários - Recursos Minerais	1.000,00		
4.1.3.2.1.0.1.1.00.99.04	Rend. Depósitos Bancários - FUNREBOM	3.000,00		
4.1.3.2.1.0.1.1.00.99.99	Rend. Depósitos Bancários - Recursos Ordinários Não Vinculados	200.000,00		
4.1.4.0.0.0.0.00.00	Recetta Agropecuária		112.000,00	
4.1.4.0.0.0.1.0.00.00	Recetta Agropecuária - Principal	112.000,00		
4.1.6.0.0.0.0.00.00	Recetta de Serviços		62.000,00	
4.1.6.1.0.0.0.00.00	Serviços Administrativos e Comerciais Gerais	62.000,00		
4.1.6.1.0.0.1.0.00.00	Serviços Administrativos e Comerciais Gerais	62.000,00		
4.1.6.1.0.0.1.1.00.00	Serviços Administrativos e Comerciais Gerais - Principal	62.000,00		
4.1.6.1.0.0.1.1.00.01	Outros Serviços	2.000,00		

Natureza Jurídica não encontrada
PREFEITURA MUNICIPAL DE PIRATUBA

LEI ORÇAMENTÁRIA ANUAL 2018

Recíbeita por Categorias Económicas (Anexo 2 da Lei nº 4.320/64)

Código	Especificação	Dedobramento	Fonte	Categoria Económica
Entidade: 5 - PREFEITURA MUNICIPAL DE PIRATUBA				
RECEITAS ORÇAMENTÁRIAS				
4.1.6.1.0.01.1.00.00.02	Serviços Agropecuários	60.000,00	31.658.983,00	
4.1.7.0.0.0.0.0.0.00.00	Transferências Correntes		9.122.383,00	
4.1.7.1.0.0.0.0.0.0.00.00	Transferências da União e de suas Entidades	9.122.383,00		
4.1.7.1.0.0.0.0.0.0.00.00	Transferências da União - Específica EM	8.200.200,00		
4.1.7.1.8.01.0.0.0.0.00.00	Participação na Receita da União	7.400.000,00		
4.1.7.1.8.01.2.0.0.0.00.00	Cota-Parte do Fundo de Participação dos Municípios - Cota Mensal	7.400.000,00		
4.1.7.1.8.01.2.1.0.0.00.00	Cota-Parte do Fundo de Participação dos Municípios - Cota Mensal - Principal	7.400.000,00		
4.1.7.1.8.01.2.1.01.00.00	FPM Mensal - 60% Ordinários	4.440.000,00		
4.1.7.1.8.01.2.1.02.00.00	FPM Mensal - 25% Educação	1.850.000,00		
4.1.7.1.8.01.2.1.03.00.00	FPM Mensal - 15% Saúde	1.110.000,00		
4.1.7.1.8.01.3.0.0.0.00.00	Cota-Parte do Fundo de Participação dos Municípios - 1% Cota entregue no mês de dezembro	420.000,00		
4.1.7.1.8.01.3.1.0.0.00.00	Cota-Parte do Fundo de Participação dos Municípios - 1% Cota entregue no mês de dezembro - Pi	420.000,00		
4.1.7.1.8.01.3.1.01.00.00	FPM Adicional 1% Dezembro - 75% Ordinários	315.000,00		
4.1.7.1.8.01.3.1.02.00.00	FPM Adicional 1% Dezembro - 25% Educação	105.000,00		
4.1.7.1.8.01.4.0.0.0.00.00	Cota-Parte do Fundo de Participação dos Municípios - 1% Cota entregue no mês de julho	380.000,00		
4.1.7.1.8.01.4.1.0.0.00.00	Cota-Parte do Fundo de Participação dos Municípios - 1% Cota entregue no mês de julho - Princípi	380.000,00		
4.1.7.1.8.01.4.1.01.00.00	FPM Adicional 1% Julho - 75% Ordinários	285.000,00		
4.1.7.1.8.01.4.1.02.00.00	FPM Adicional 1% Julho - 25% Educação	95.000,00		
4.1.7.1.8.01.5.0.0.0.00.00	Cota-Parte do Imposto Sobre a Propriedade Territorial Rural	200,00		
4.1.7.1.8.01.5.1.0.0.00.00	Cota-Parte do Imposto Sobre a Propriedade Territorial Rural - Principal	200,00		
4.1.7.1.8.01.5.1.01.00.00	ITR - 75% Ordinários	120,00		
4.1.7.1.8.01.5.1.02.00.00	ITR - 25% Educação	80,00		
4.1.7.1.8.01.5.1.03.00.00	ITR - 15% Saúde	30,00		
4.1.7.1.8.02.0.0.0.0.00.00	Transferência da Compensação Financeira pela Exploração de Recursos Naturais	120.243,00		
4.1.7.1.8.02.2.0.0.0.00.00	Cota-Parte da Compensação Financeira de Recursos Minerais - CFEM	40.600,00		
4.1.7.1.8.02.2.1.0.0.00.00	Cota-Parte da Compensação Financeira de Recursos Minerais - CFEM - Principal	40.600,00		
4.1.7.1.8.02.6.0.0.0.00.00	Cota-Parte do Fundo Especial do Petróleo - FEP	79.643,00		
4.1.7.1.8.02.6.1.0.0.00.00	Cota-Parte do Fundo Especial do Petróleo - FEP - Principal	79.643,00		
4.1.7.1.8.04.0.0.0.0.00.00	Transferências de Recursos do Fundo Nacional de Assistência Social - FNAS	99.370,00		
4.1.7.1.8.04.1.0.0.0.00.00	Transferências de Recursos do Fundo Nacional de Assistência Social - FNAS	99.370,00		
4.1.7.1.8.04.1.1.0.0.00.00	Transferências de Recursos do Fundo Nacional de Assistência Social - FNAS - Principal	99.370,00		
4.1.7.1.8.04.1.1.00.00.01	Transf. FNAS/SUAS - IODBF	10.150,00		
4.1.7.1.8.04.1.1.00.00.02	Transf. FNAS/SUAS - Prio Básico Variável (Social)	11.200,00		
4.1.7.1.8.04.1.1.00.00.03	Transf. FNAS/SUAS - IOD SUAS	6.400,00		
4.1.7.1.8.04.1.1.00.00.04	Transf. FNAS/SUAS - PBF/CRAS	71.620,00		
4.1.7.1.8.05.0.0.0.0.00.00	Transferências de Recursos do Fundo Nacional do Desenvolvimento da Educação - FNDE	839.600,00		
4.1.7.1.8.05.1.0.0.0.00.00	Transferências do Salário-Educação	474.100,00		
4.1.7.1.8.05.1.1.0.0.00.00	Transferências do Salário-Educação - Principal	474.100,00		

Natureza Jurídica não encontrada
PREFEITURA MUNICIPAL DE PIRATUBA
 LEI ORÇAMENTÁRIA ANUAL 2018

Recieita por Categorias Econômicas (Anexo 2 da Lei nº 4.320/64)

Entidade: 5 - PREFEITURA MUNICIPAL DE PIRATUBA	Código	Especificação	Dedobramento	Fonte	Categoria Econômica
RECEITAS ORÇAMENTÁRIAS					
	4.1.7.1.8.05.3.0.00.00.00	Transferências Diretas do FNDE referentes ao Programa Nacional de Alimentação Escolar - PNAE	137.000,00		
	4.1.7.1.8.05.3.1.00.00.00	Transferências Diretas do FNDE referentes ao Programa Nacional de Alimentação Escolar - PNAE	137.000,00		
	4.1.7.1.8.05.3.1.00.00.01	PNAE - Ensino Fundamental	50.560,00		
	4.1.7.1.8.05.3.1.00.00.02	PNAE - Ensino Infantil	43.960,00		
	4.1.7.1.8.05.3.1.00.00.03	PNAE - Mais Educação	42.860,00		
	4.1.7.1.8.05.4.0.00.00.00	Transferências Diretas do FNDE referentes ao Programa Nacional de Apoio ao Transporte da Escola	28.500,00		
	4.1.7.1.8.05.4.1.00.00.00	Transferências Diretas do FNDE referentes ao Programa Nacional de Apoio ao Transporte do Eixo	28.500,00		
	4.1.7.1.8.05.4.1.00.00.01	PNAE - Ensino Fundamental	16.700,00		
	4.1.7.1.8.05.4.1.00.00.02	PNAE - Ensino Infantil	3.200,00		
	4.1.7.1.8.05.4.1.00.00.03	PNAE - Ensino Médio	8.600,00		
	4.1.7.1.8.06.0.0.00.00.00	Transferência Financeira do ICMS - Desoneração - L.C. Nº 87/96	62.870,00		
	4.1.7.1.8.06.1.0.00.00.00	Transferência Financeira do ICMS - Desoneração - L.C. Nº 87/96	62.970,00		
	4.1.7.1.8.06.1.1.01.00.00	Transferência Financeira do ICMS - Desoneração - L.C. Nº 87/96 - Principal	62.970,00		
	4.1.7.1.8.06.1.1.01.00.00	Transf. ICMS Deson. L.C. Nº 87/96 - 60% Ordinários	37.762,00		
	4.1.7.1.8.06.1.1.02.00.00	Transf. ICMS Deson. L.C. Nº 87/96 - 25% Educação	15.742,50		
	4.1.7.1.8.06.1.1.03.00.00	Transf. ICMS Deson. L.C. Nº 87/96 - 15% Saúde	9.445,50		
	4.1.7.2.0.0.0.0.00.00.00	Transferências dos Estados e do Distrito Federal e de suas Entidades	18.999.600,00	18.999.600,00	
	4.1.7.2.0.0.0.0.00.00.00	Transferências dos Estados - Específica EM	17.027.200,00		
	4.1.7.2.0.0.0.0.00.00.00	Participação na Receita dos Estados	16.200.000,00		
	4.1.7.2.0.1.0.0.00.00.00	Cota-Parte do ICMS	16.200.000,00		
	4.1.7.2.0.1.1.00.00.00	Cota-Parte do ICMS - Principal	9.720.000,00		
	4.1.7.2.0.1.1.01.00.00	ICMS - 60% Ordinários	4.050.000,00		
	4.1.7.2.0.1.1.02.00.00	ICMS - 25% Educação	2.430.000,00		
	4.1.7.2.0.1.1.03.00.00	ICMS - 15% Saúde	960.000,00		
	4.1.7.2.0.1.2.0.00.00.00	Cota-Parte do IPVA	580.000,00		
	4.1.7.2.0.1.2.1.00.00.00	Cota-Parte do IPVA - Principal	348.000,00		
	4.1.7.2.0.1.2.1.01.00.00	IPVA - 60% Ordinários	145.000,00		
	4.1.7.2.0.1.2.1.02.00.00	IPVA - 25% Educação	87.000,00		
	4.1.7.2.0.1.2.1.03.00.00	IPVA - 15% Saúde	245.000,00		
	4.1.7.2.0.1.3.0.00.00.00	Cota-Parte do IPI - Municípios	245.000,00		
	4.1.7.2.0.1.3.1.00.00.00	Cota-Parte do IPI - Municípios - Principal	147.000,00		
	4.1.7.2.0.1.3.1.01.00.00	Cota-Parte do IPI - 60% Ordinários	61.250,00		
	4.1.7.2.0.1.3.1.02.00.00	Cota-Parte do IPI - 25% Educação	36.750,00		
	4.1.7.2.0.1.3.1.03.00.00	Cota-Parte do IPI - 15% Saúde	2.200,00		
	4.1.7.2.0.1.4.0.00.00.00	Cota-Parte da Contribuição de Intervenção no Domínio Econômico	2.200,00		
	4.1.7.2.0.1.4.1.00.00.00	Cota-Parte da Contribuição de Intervenção no Domínio Econômico - Principal	1.870.000,00		
	4.1.7.2.0.2.0.0.00.00.00	Transferência da Cota-Parte da Contribuição de Intervenção no Domínio Econômico (25%)	1.870.000,00		
	4.1.7.2.0.2.1.0.00.00.00	Cota-Parte da Compensação Financeira - de Recursos Hidricos	1.870.000,00		

Natureza Jurídica não encontrada
PREFEITURA MUNICIPAL DE PIRATUBA

LEI ORÇAMENTÁRIA ANUAL 2018

Recenda por Categorias Econômicas (Anexo 2 da Lei nº 4.320/64)

Ítem	Código	Especificação	Desdobramento	Fonte	Categoria Econômica
Entidade: 5 - PREFEITURA MUNICIPAL DE PIRATUBA					
RECEITAS ORÇAMENTÁRIAS					
	4.17.2.8.02.11.00.00.00	Cota-parte da Compensação Financeira de Recursos Hídricos - Principal	1.879.000,00		
	4.17.2.8.10.0.0.00.00.00	Transferência de Convênio dos Estados e do Distrito Federal e de Suas Entidades	83.400,00		
	4.17.2.8.10.2.0.00.00.00	Transferências de Convênio dos Estados Destinadas a Programas de Educação	83.400,00		
	4.17.2.8.10.2.1.00.00.00	Transferências de Convênio dos Estados Destinadas a Programas de Educação - Principal	83.400,00		
	4.17.2.8.99.0.0.00.00.00	Outras Transferências dos Estados	10.000,00		
	4.17.2.8.99.1.0.00.00.00	Outras Transferências dos Estados	10.000,00		
	4.17.2.8.99.1.1.00.00.00	Outras Transferências dos Estados - Principal	10.000,00		
	4.17.2.8.99.1.1.00.00.01	Transf. do Estado para a Assistência Social	10.000,00		
	4.17.5.0.0.0.0.00.00.00	Transferências de Outras Instituições Públicas		3.537.000,00	
	4.17.5.8.00.0.00.00.00	Transferências de Outras Instituições Públicas - Específica EIM	3.537.000,00		
	4.17.5.8.01.0.00.00.00	Transferências de Recursos do Fundo de Manutenção e Desenvolvimento da Educação Básica e de	3.537.000,00		
	4.17.5.8.01.1.00.00.00	Transferências de Recursos do Fundo de Manutenção e Desenvolvimento da Educação Básica e de	3.537.000,00		
	4.17.5.8.01.1.1.00.00.00	Transferências de Recursos do Fundo de Manutenção e Desenvolvimento da Educação Básica e d	2.122.200,00		
	4.17.5.8.01.1.1.01.00.00	FUNDEC 60%	1.414.800,00		
	4.17.5.8.01.1.1.02.00.00	FUNDEC 40%		312.351,00	
	4.1.9.0.0.0.0.00.00.00	Outras Receitas Correntes	57.500,00	57.500,00	
	4.1.9.1.0.0.0.00.00.00	Multas Administrativas, Contratuais e Judiciais	57.500,00		
	4.1.9.1.0.0.1.0.00.00.00	Multas Previstas em Legislação Específica	57.500,00		
	4.1.9.1.0.0.1.1.00.00.00	Multas Previstas em Legislação Específica - Principal	500,00		
	4.1.9.1.0.0.1.1.00.00.01	Multas e Juros de Mora Taxa do Corpo de Bombeiros	2.000,00		
	4.1.9.1.0.0.1.1.00.00.02	Multas e Juros de Mora - Piratuba Digital	3.000,00		
	4.1.9.1.0.0.1.1.00.00.03	Multas e Juros de Mora de Outras Taxas e Receitas Não Tributárias	2.000,00		
	4.1.9.1.0.0.1.1.00.00.11	Multas e Juros da Dívida do Corpo Bombeiros	10.000,00		
	4.1.9.1.0.0.1.1.00.00.12	Multas e Juros de Mora da Dívida Ativa de Outras Receitas	40.000,00		
	4.1.9.1.0.0.1.1.00.02.00	Multas por Auto de Infração no Trânsito	14.000,00		
	4.1.9.1.0.0.1.1.00.02.01	Multas Auto Infração Trânsito - Preletivas	13.000,00		
	4.1.9.1.0.0.1.1.00.02.02	Multas Auto Infração Trânsito - Polícia Militar	13.000,00		
	4.1.9.1.0.0.1.1.00.02.03	Multas Auto Infração Trânsito - Polícia Civil	10.000,00		
	4.1.9.2.0.0.0.00.00.00	Indenizações, Restituições e Restoramentos	10.000,00		
	4.1.9.2.2.0.0.0.00.00.00	Restituições	10.000,00		
	4.1.9.2.2.99.0.00.00.00	Outras Restituições	10.000,00		
	4.1.9.2.2.99.1.00.00.00	Outras Restituições - Principal	10.000,00		
	4.1.9.0.0.0.0.00.00.00	Demais Receitas Correntes	244.851,00	244.851,00	
	4.1.9.0.99.0.00.00.00	Outras Receitas	244.851,00		
	4.1.9.0.99.1.00.00.00	Outras Receitas - Primárias	228.851,00		
	4.1.9.0.99.1.1.00.00.00	Outras Receitas - Primárias - Prin.			

Natureza Jurídica não encontrada
PREFEITURA MUNICIPAL DE PIRATUBA

LEI ORÇAMENTÁRIA ANUAL 2018

Receita por Categorias Econômicas (Anexo 2 da Lei nº 4.320/64)

Código	Especificação	Desdobramento	Fonte	Categoria Econômica
Entidade: 5 - PREFEITURA MUNICIPAL DE PIRATUBA				
RECEITAS ORÇAMENTARIAS				
4.1.9.0.99.1.3.00.00.00	Outras Receitas - Primárias - Dívida Ativa	16.000,00		
4.1.9.0.99.1.3.00.00.01	Dívida Ativa Outras Receitas - Taxa Corpo de Bombeiros	3.000,00		
4.1.9.0.99.1.3.00.00.02	Dívida Ativa de Outras Receitas - Piratuba Digital	3.000,00		
4.1.9.0.99.1.3.00.00.99	Dívida Ativa de Outras Receitas Não Tributárias	10.000,00		
4.2.0.0.0.0.0.0.00.00	Receitas de Capital			6.000,00
4.2.3.0.0.0.0.0.0.00.00	Amortização de Empreendimentos		6.000,00	
4.2.3.0.0.0.0.0.0.00.00	Amortização de Financiamentos		6.000,00	
4.2.3.0.0.0.0.0.0.00.00	Amortização de Financiamentos - Principal		6.000,00	
9.0.0.0.0.0.0.0.00.00	DEDUÇÕES DA RECEITA E RECURSOS ARRECAADOS EM EXERCÍCIOS ANTERIORES			
9.1.0.0.0.0.0.0.00.00	DEDUÇÕES DA RECEITA CORRENTE		-4.917.814,00	-4.917.814,00
9.1.7.0.0.0.0.0.00.00	(R)REDCUCOS RECEITA TRANSFERÊNCIA CORRENTE		-1.512.634,00	
9.1.7.1.0.0.0.0.00.00	(R)Transferências da União e de suas Entidades		-1.500.040,00	
9.1.7.1.8.0.0.0.00.00	(R)Transferências da União - Específica E/M		-1.500.000,00	
9.1.7.1.8.01.0.0.00.00	(R)Participação na Receita da União		-1.500.000,00	
9.1.7.1.8.01.2.0.00.00	(R)Cota-Parte do Fundo de Participação dos Municípios - Cota Mensal		-40,00	
9.1.7.1.8.01.2.1.00.00	(R)Cota-Parte do Fundo de Participação dos Municípios - Cota Mensal - Principal		-40,00	
9.1.7.1.8.01.3.0.00.00	(R) Dedução do ITR		-12.594,00	
9.1.7.1.8.01.3.1.00.00	(R) Dedução do ICMS Desonerado das Exportações		-12.594,00	
9.1.7.1.8.06.0.0.00.00	(R) Dedução do ICMS Desonerado das Exportações		-12.594,00	
9.1.7.1.8.06.1.1.00.00	(R) Dedução do ICMS Desonerado das Exportações		-12.594,00	
9.1.7.2.0.0.0.0.00.00	(R)Transferências dos Estados e do Distrito Federal e de suas Entidades			
9.1.7.2.8.0.0.0.00.00	(R)Transferências dos Estados - Específica E/M			
9.1.7.2.8.01.0.0.00.00	(R)Participação na Receita dos Estados			
9.1.7.2.8.01.1.0.00.00	(R)Cota-Parte do ICMS		-3.405.180,00	
9.1.7.2.8.01.1.1.00.00	(R)Cota-Parte do ICMS - Principal		-3.405.180,00	
9.1.7.2.8.01.2.0.00.00	(R)Cota-Parte do IPVA		-116.180,00	
9.1.7.2.8.01.2.1.00.00	(R)Cota-Parte do IPVA - Principal		-116.180,00	
9.1.7.2.8.01.3.0.00.00	(R)Cota-Parte do IPI - Municípios		-49.000,00	
9.1.7.2.8.01.3.1.00.00	(R)Cota-Parte do IPI - Municípios - Principal		-49.000,00	
Total das receitas:				31.413.040,00
Total por entidade:				31.413.040,00

Entidade: 6 - FUNDO MUNICIPAL DE SAUDE DE PIRATUBA

RECEITAS ORÇAMENTARIAS

4.0.0.0.0.0.0.00.00.00

4.1.0.0.0.0.0.0.00.00

RECEITAS

Receitas Correntes

1.156.960,00

Natureza Jurídica não encontrada
PREFEITURA MUNICIPAL DE PIRATUBA
LEI ORÇAMENTÁRIA ANUAL 2018

Recetta por Categorias Econômicas (Anexo 2 da Lei nº 4.320/64)

Código	Especificação	Destoamento	Fonte	Categoria Econômica
RECEITAS ORÇAMENTÁRIAS				
4.1.1.0.0.0.0.00.00	Impostos, Taxas e Contribuições de Melhoria		22.400.00	
4.1.1.2.0.0.0.00.00.00	Taxas		22.400.00	
4.1.1.2.1.0.0.0.00.00.00	Taxas pelo Exercício do Poder de Polícia	22.400.00		
4.1.1.2.1.01.0.00.00.00	Taxas de Inspeção, Controle e Fiscalização	22.400.00		
4.1.1.2.1.01.1.0.00.00.00	Taxas de Inspeção, Controle e Fiscalização - Principal	22.200.00		
4.1.1.2.1.01.1.1.00.00.31	Taxa de Fiscalização da Vigilância Sanitária	100.00		
4.1.1.2.1.01.1.2.00.00.00	Taxas de Inspeção, Controle e Fiscalização - Multas e Juros	100.00		
4.1.1.2.1.01.1.2.00.00.31	Multas e Juros de Mora - Taxa de vigilância Sanitária	100.00		
4.1.1.2.1.01.1.3.00.00.00	Taxas de Inspeção, Controle e Fiscalização - Dívida Ativa	100.00		
4.1.1.2.1.01.1.3.00.00.31	Dívida Ativa da Vigilância Sanitária	100.00		
4.1.3.0.0.0.0.00.00.00	Receta Patrimonial		34.200.00	
4.1.3.2.0.0.0.00.00.00	Valores Mobiliários		34.200.00	
4.1.3.2.1.0.0.0.00.00.00	Juros e Correções Monetárias		34.200.00	
4.1.3.2.1.00.1.0.00.00.00	Remuneração de Depósitos Bancários		34.200.00	
4.1.3.2.1.00.1.1.00.00.00	Remuneração de Depósitos Bancários - Principal		34.200.00	
4.1.3.2.1.00.1.1.00.01.00	Rend. de Depósitos Bancários Vinc. a Saúde		34.200.00	
4.1.3.2.1.00.1.1.00.01.01	Rend. Depósitos Bancários - SUS/		6.800.00	
4.1.3.2.1.00.1.1.00.01.02	Rend. Depósitos Bancários - SUS/MAC Média e Alta Complexidade		8.500.00	
4.1.3.2.1.00.1.1.00.01.03	Rend. Depósitos Bancários - SUS/Farmácia Básica União		100.00	
4.1.3.2.1.00.1.1.00.01.04	Rend. Depósitos Bancários - Farmácia Básica Estado		200.00	
4.1.3.2.1.00.1.1.00.01.05	Rend. Depósitos Bancários - SUS/ESF - Estratégias Saúde da Família		16.500.00	
4.1.3.2.1.00.1.1.00.01.06	Rend. Depósitos Bancários - SUS/Vigilância Sanitária União		1.000.00	
4.1.3.2.1.00.1.1.00.01.07	Rend. Depósitos Bancários - SUS/MSF Núcleo de Apoio à Saúde da Família		100.00	
4.1.3.2.1.00.1.1.00.01.08	Rend. Depósitos Bancários - SUS/PMOQ Programa de Melhorias no Acesso e Q		1.000.00	
4.1.7.0.0.0.0.00.00.00	Transferências Correntes		1.099.360.00	
4.1.7.1.0.0.0.00.00.00	Transferências da União e de suas Entidades		1.007.060.00	
4.1.7.1.8.0.0.0.00.00.00	Transferências da União - Específica EM		1.007.060.00	
4.1.7.1.8.03.0.0.00.00.00	Transferências de Recursos do Sistema Único de Saúde - SUS - Repasses Fundo a Fundo		1.007.060.00	
4.1.7.1.8.03.1.0.00.00.00	Transferência de Recursos do Sistema Único de Saúde - SUS - Repasses Fundo a Fundo		1.007.060.00	
4.1.7.1.8.03.1.1.00.00.00	Transferência de Recursos do Sistema Único de Saúde - SUS - Repasses Fundo a Fundo - Princ		144.520.00	
4.1.7.1.8.03.1.1.00.00.01	PAB Fixo - Piso de Atenção Básica		140.400.00	
4.1.7.1.8.03.1.1.00.00.02	PSF - Programa Saúde da Família		166.100.00	
4.1.7.1.8.03.1.1.00.00.03	ACS - Agentes Comunitários de Saúde		26.360.00	
4.1.7.1.8.03.1.1.00.00.04	FAR - Farmácias Básicas União		32.600.00	
4.1.7.1.8.03.1.1.00.00.05	VS - SUS Vigilância Sanitária União		56.200.00	
4.1.7.1.8.03.1.1.00.00.06	PSB - Saúde Bucal		112.800.00	
4.1.7.1.8.03.1.1.00.00.07	MAC - Média e Alta Complexidade			

Natureza Jurídica não encontrada
PREFEITURA MUNICIPAL DE PIRATUBA

LEI ORÇAMENTÁRIA ANUAL 2018

Receta por Categorias Econômicas (Anexo 2 da Lei nº 4.320/64)

Codigo	Especificação	Desdobramento	Fonte	Categoria Econômica
Entidade: 6 - FUNDO MUNICIPAL DE SAUDE DE PIRATUBA				
RECEITAS ORÇAMENTÁRIAS				
4.1.7.1.8.03.1.1.00.00.08	PMAQ - Prog. de Melhoria do Acesso e Qualidade da Saúde	219.000,00		
4.1.7.1.8.03.1.1.00.00.09	PABV - Plo de Atenção Básica Variável	2.000,00		
4.1.7.1.8.03.1.1.00.00.10	NASF - Nucleo de Apoio a Saúda da Família	107.000,00	92.300,00	
4.1.7.2.0.0.0.0.00.00.00	Transferências dos Estados e do Distrito Federal e de suas Entidades	92.300,00		
4.1.7.2.8.0.0.0.0.00.00.00	Transferências dos Estados - Especifico EM	92.300,00		
4.1.7.2.8.03.0.0.00.00.00	Transferências de Recursos do Estado para Programas de Saúde - Repasse Fundo a Fundo	92.300,00		
4.1.7.2.8.03.1.0.00.00.00	Transferência de Recursos do Estado para Programas de Saúde - Repasse Fundo a Fundo	92.300,00		
4.1.7.2.8.03.1.1.00.00.01	Transferência de Recursos do Estado para Programas de Saúde - Repasse Fundo a Fundo - Princ	42.700,00		
4.1.7.2.8.03.1.1.00.00.01	PSFe - Estratégias Saúde da Família Estado	34.100,00		
4.1.7.2.8.03.1.1.00.00.02	NASFe - Nucleo de Apoio a Saúde da Família Estado	15.500,00		
4.1.7.2.8.03.1.1.00.00.03	FARe - Farmácia Básica Estado		1.000,00	
4.1.9.0.0.0.0.00.00.00	Outras Receitas Correntes		1.000,00	
4.1.9.9.0.0.0.00.00.00	Demais Receitas Correntes		1.000,00	
4.1.9.9.0.99.0.00.00.00	Outras Receitas		1.000,00	
4.1.9.9.0.99.2.0.00.00.00	Outras Receitas - Financeiras			
4.1.9.9.0.99.2.1.00.00.00	Outras Receitas - Financeiras - Principal			
				Total das receitas: 1.156.960,00
				Total por entidade: 1.156.960,00
Entidade: 9 - FUNDAÇÃO DE CULTURA E EVENTOS DE PIRATUBA - FCEP				
RECEITAS ORÇAMENTÁRIAS				
4.0.0.0.0.0.0.00.00.00	RECEITAS			
4.1.0.0.0.0.0.00.00.00	Receitas Correntes			
4.1.3.0.0.0.0.00.00.00	Receita Patrimonial		30.000,00	
4.1.3.1.0.0.0.00.00.00	Exploração do Patrimônio Imobiliário do Estado		30.000,00	
4.1.3.1.0.01.0.00.00.00	Alugueis, Arrendamentos, Foros, Laudemios, Taxas de Ocupação	30.000,00		
4.1.3.1.0.01.1.0.00.00.00	Alugueis e Arrendamentos	30.000,00		
4.1.3.1.0.01.1.1.00.00.00	Alugueis e Arrendamentos - Principal	30.000,00		
				Total das receitas: 30.000,00
				Total por entidade: 30.000,00
				Total geral: 32.660.000,00

OLMIR PAULINHO BENJAMINI
 Prefeito Municipal

GIOVANI GELSON MENEGHEL
 Sec. de Administração e Finanças

Natureza Jurídica não encontrada
PREFEITURA MUNICIPAL DE PIRATUBA

LEI ORÇAMENTÁRIA ANUAL 2018

Natureza da Despesa por Categorias Econômicas (Anexo 2 da Lei nº 4.320/64)

Codigo	Especificação	Elemento	Grupo de Despesa	Categoria Econômica
Entidade: 5 - PREFEITURA MUNICIPAL DE PIRATUBA				
DESPESAS ORÇAMENTÁRIAS				
3.0.00.00.00.00.00	DESPESAS CORRENTES			21.534.247,00
3.1.00.00.00.00.00	PESSOAL E ENCARGOS SOCIAIS		10.803.000,00	
3.1.71.00.00.00.00	Transf. a Consórcios Públicos		357.100,00	
3.1.90.00.00.00.00	Aplicacoes Diretas		10.445.920,00	
3.2.00.00.00.00.00	JUROS E ENCARGOS DA DIVIDA		5.000,00	
3.2.90.00.00.00.00	Aplicacoes Diretas		5.000,00	
3.3.00.00.00.00.00	OUTRAS DESPESAS CORRENTES		10.726.227,00	
3.3.50.00.00.00.00	Transferências a Instituições Privadas sem Fins Lu		702.000,00	
3.3.71.00.00.00.00	Transferências a Consórcios Públicos		51.000,00	
3.3.90.00.00.00.00	Aplicacoes Diretas		9.973.227,00	
4.0.00.00.00.00.00	DESPESAS DE CAPITAL			3.004.693,00
4.4.00.00.00.00.00	INVESTIMENTOS		2.984.693,00	
4.4.71.00.00.00.00	Transferências a Consórcios Públicos		17.000,00	
4.4.90.00.00.00.00	Aplicacoes Diretas		2.967.693,00	
4.5.00.00.00.00.00	INVERSOES FINANCEIRAS		10.000,00	
4.5.90.00.00.00.00	Aplicacoes Diretas		10.000,00	
4.6.00.00.00.00.00	AMORTIZACAO DA DIVIDA		10.000,00	
4.6.90.00.00.00.00	Aplicacoes Diretas		10.000,00	
9.0.00.00.00.00.00	RESERVA DE CONTINGENCIA			10.000,00
9.9.00.00.00.00.00	RESERVA DE CONTINGENCIA		10.000,00	
9.9.99.00.00.00.00	RESERVA DE CONTINGENCIA			
Entidade: 6 - FUNDO MUNICIPAL DE SAUDE DE PIRATUBA				
DESPESAS ORÇAMENTÁRIAS				
3.0.00.00.00.00.00	DESPESAS CORRENTES			5.472.560,00
3.1.00.00.00.00.00	PESSOAL E ENCARGOS SOCIAIS		3.168.100,00	
3.1.71.00.00.00.00	Transf. a Consórcios Públicos		23.600,00	
3.1.90.00.00.00.00	Aplicacoes Diretas		3.144.500,00	
3.3.00.00.00.00.00	OUTRAS DESPESAS CORRENTES		2.304.460,00	
3.3.50.00.00.00.00	Transferências a Instituições Privadas sem Fins Lu		630.000,00	
3.3.71.00.00.00.00	Transferências a Consórcios Públicos		85.000,00	
3.3.90.00.00.00.00	Aplicacoes Diretas		1.589.460,00	
4.0.00.00.00.00.00	DESPESAS DE CAPITAL			160.000,00
4.4.00.00.00.00.00	INVESTIMENTOS		160.000,00	
Total das despesas:				24.548.940,00
Total da entidade:				24.548.940,00

Natureza Jurídica não encontrada
PREFEITURA MUNICIPAL DE PIRATUBA

LEI ORÇAMENTÁRIA ANUAL 2018

Natureza da Despesa por Categorias Econômicas (Anexo 2 da Lei nº 4.320/64)

Código	Especificação	Elemento	Grupo de Despesa	Categoria Econômica
Entidade: 6 - FUNDO MUNICIPAL DE SAUDE DE PIRATUBA				
DESPESAS ORÇAMENTÁRIAS				
4.4.90.00.00.00.00	Aplicacoes Diretas		160.000,00	
Total das despesas: 5.632.560,00				
Total da entidade: 5.632.560,00				
Entidade: 8 - CAMARA MUN. DE VEREADORES DE PIRATUBA				
DESPESAS ORÇAMENTÁRIAS				
3.0.00.00.00.00.00	DESPESAS CORRENTES		1.020.000,00	1.540.000,00
3.1.00.00.00.00.00	PESSOAL E ENCARGOS SOCIAIS		1.020.000,00	
3.1.90.00.00.00.00	Aplicacoes Diretas		520.000,00	
3.3.00.00.00.00.00	OUTRAS DESPESAS CORRENTES		20.000,00	
3.3.50.00.00.00.00	Transferencias a Instituicoes Privadas sem Fins Lu		500.000,00	
3.3.90.00.00.00.00	Aplicacoes Diretas			
4.0.00.00.00.00.00	DESPESAS DE CAPITAL		280.000,00	280.000,00
4.4.00.00.00.00.00	INVESTIMENTOS		280.000,00	
4.4.90.00.00.00.00	Aplicacoes Diretas			
Total das despesas: 1.820.000,00				
Total da entidade: 1.820.000,00				
Entidade: 9 - FUNDACAO DE CULTURA E EVENTOS DE PIRATUBA - FCEP				
DESPESAS ORÇAMENTÁRIAS				
3.0.00.00.00.00.00	DESPESAS CORRENTES		227.000,00	568.500,00
3.1.00.00.00.00.00	PESSOAL E ENCARGOS SOCIAIS		227.000,00	
3.1.90.00.00.00.00	Aplicacoes Diretas		341.500,00	
3.3.00.00.00.00.00	OUTRAS DESPESAS CORRENTES		6.500,00	
3.3.50.00.00.00.00	Transferencias a Instituicoes Privadas sem Fins Lu		335.000,00	
3.3.90.00.00.00.00	Aplicacoes Diretas			
4.0.00.00.00.00.00	DESPESAS DE CAPITAL		30.000,00	30.000,00
4.4.00.00.00.00.00	INVESTIMENTOS			

Natureza Jurídica não encontrada
PREFEITURA MUNICIPAL DE PIRATUBA

LEI ORÇAMENTARIA ANUAL 2018

Natureza da Despesa por Categorias Econômicas (Anexo 2 da Lei nº 4.320/64)

Página 3/3

Data 30/10/2017

Código	Especificação	Elemento	Grupo de Despesa	Categoria Econômica
--------	---------------	----------	------------------	---------------------

Entidade: 8 - FUNDAÇÃO DE CULTURA E EVENTOS DE PIRATUBA - FCEP
DESPESAS ORÇAMENTÁRIAS

4.4.90.00.00.00.00

Aplicacoes Diretas

30.000,00

Total das despesas: 598.500,00
Total da entidade: 598.500,00
Total geral: 32.600.000,00

OUMAR PAULINO BENJAMINI
Prefeito Municipal

GIOVANI GELSON MERGOCHEL
Sec. de Administração e Finanças


Natureza Jurídica não encontrada


PREFEITURA MUNICIPAL DE PIRATUBA

LEI ORÇAMENTÁRIA ANUAL 2018

Funções e Subfunções de Governo (Anexo 5 da Lei nº 4.320/64)

Funções	Subfunções
1 Legislativa	31 Ação Legislativa
4 Administração	122 Administração Geral
6 Segurança Pública	181 Policiamento
	182 Defesa Civil
8 Assistência Social	241 Assistência ao Idoso
	243 Assistência à Criança e ao Adolescente
	244 Assistência Comunitária
10 Saúde	301 Atenção Básica
12 Educação	304 Vigilância Sanitária
	306 Alimentação e Nutrição
	361 Ensino Fundamental
	362 Ensino Médio
	364 Ensino Superior
	365 Educação Infantil
	366 Educação de Jovens e Adultos
13 Cultura	392 Difusão Cultural
15 Urbanismo	452 Serviços Urbanos
16 Habitação	482 Habitação Urbana
17 Saneamento	452 Serviços Urbanos
	511 Saneamento Básico Rural
	512 Saneamento Básico Urbano
18 Gestão Ambiental	541 Preservação e Conservação Ambiental
20 Agricultura	606 Extensão Rural
23 Comércio e Serviços	691 Promoção Comercial
	692 Comercialização
	695 Turismo
25 Energia	752 Energia Elétrica
26 Transporte	782 Transporte Rodoviário
27 Desporto e Lazer	812 Desporto Comunitário
28 Encargos Especiais	274 Previdência Especial
	843 Serviço da Dívida Interna
	848 Outros Encargos Especiais
99 Reserva de Contingência	999 Reserva de Contingência


OLMIR PAULINHO BENJAMINI
Prefeito Municipal


GIOVANI GELSON MENEZES
Sec. de Administração e Finanças

Natureza Jurídica não encontrada
PREFEITURA MUNICIPAL DE PIRATUBA

LEI ORÇAMENTÁRIA ANUAL 2018

Programa de Trabalho de Governo (Anexo 6 da Lei nº 4.320/64)

Código	Especificação	Projetos	Atividades	Operações Especiais	Total
Entidade: 6 - PREFEITURA MUNICIPAL DE PIRATUBA					
Órgão: 02.00 GABINETE DO PREFEITO E VICE					
Unidade: 02.01 Gabinete do Prefeito e Vice Prefeito					
04	Administração	15.000,00	940.000,00	955.000,00	955.000,00
04.122	Administração Geral	15.000,00	940.000,00	955.000,00	955.000,00
04.122.0003	Condensação Superior	15.000,00	940.000,00	955.000,00	955.000,00
04.122.0003.1.003	Modernização do Gabinete do Prefeito e Vice Prefeito	15.000,00	940.000,00	955.000,00	955.000,00
04.122.0003.2.002	Manutenção do Gabinete do Prefeito e Vice Prefeito	15.000,00	940.000,00	955.000,00	955.000,00
Órgão: 03.00 SECRETARIA MUNICIPAL DE ADMINISTRAÇÃO E FINANÇAS					
Unidade: 03.01 Departamento de Administração					
04	Administração	100.000,00	1.455.000,00	1.555.000,00	1.555.000,00
04.122	Administração Geral	100.000,00	1.455.000,00	1.555.000,00	1.555.000,00
04.122.0002	Gestão Administrativa e Financeira	100.000,00	1.455.000,00	1.555.000,00	1.555.000,00
04.122.0002.1.004	Modernização do Departamento de Administração	100.000,00	1.455.000,00	1.555.000,00	1.555.000,00
04.122.0002.2.004	Manutenção do Departamento de Administração	100.000,00	1.455.000,00	1.555.000,00	1.555.000,00
Unidade: 03.02 Departamento de Finanças					
04	Administração	20.000,00	485.000,00	505.000,00	505.000,00
04.122	Administração Geral	20.000,00	485.000,00	505.000,00	505.000,00
04.122.0002	Gestão Administrativa e Financeira	20.000,00	485.000,00	505.000,00	505.000,00
04.122.0002.1.005	Modernização do Departamento de Finanças	20.000,00	485.000,00	505.000,00	505.000,00
04.122.0002.2.006	Manutenção do Departamento de Finanças	20.000,00	485.000,00	505.000,00	505.000,00
Órgão: 07.00 SECRETARIA MUNICIPAL DE EDUCAÇÃO E ESPORTES					
Unidade: 07.01 Departamento de Ensino					
12	Educação	700.000,00	9.474.400,00	10.174.400,00	10.174.400,00
12.306	Alimentação e Nutrição	700.000,00	9.474.400,00	10.174.400,00	10.174.400,00
12.306.0005	Alimentação Escolar	297.100,00	297.100,00	297.100,00	297.100,00
12.306.0005.2.007	Alimentação Escolar - Ensino Fundamental	185.000,00	185.000,00	185.000,00	185.000,00
12.306.0005.2.012	Alimentação Escolar do Ensino Infantil	112.100,00	112.100,00	112.100,00	112.100,00
12.361	Ensino Fundamental	500.000,00	6.687.100,00	7.187.100,00	7.187.100,00
12.361.0006	Transporte Escolar	250.000,00	935.000,00	1.185.000,00	1.185.000,00
12.361.0006.1.030	Modernização do Transporte Escolar	250.000,00	935.000,00	1.185.000,00	1.185.000,00
12.361.0006.2.008	Transporte Escolar do Ensino Fundamental	250.000,00	935.000,00	1.185.000,00	1.185.000,00

Natureza Jurídica não encontrada
PREFEITURA MUNICIPAL DE PIRATUBA

LEI ORÇAMENTÁRIA ANUAL 2018

Programa de Trabalho de Governo (Anexo 6 da Lei nº 4.320/64)

Código	Especificação	Projetos	Atividades	Operações Especiais	Total
Entidade: 5 - PREFEITURA MUNICIPAL DE PIRATUBA					
Órgão: 07.00 SECRETARIA MUNICIPAL DE EDUCAÇÃO E ESPORTES					
Unidade: 07.01 Departamento de Ensino					
12	Educação				
12.361	Ensino Fundamental	2.816.993,00	21.384.797,00	355.450,00	24.548.940,00
12.361.0007	Ensino para Todos	770.000,00	9.952.400,00	0,00	10.872.400,00
12.361.0007.1.006	Modernização do Ensino Fundamental	700.000,00	9.474.400,00	0,00	10.174.400,00
12.361.0007.2.009	Manutenção do Ensino Fundamental				
12.362	Ensino Médio				
12.362.0008	Transporte Escolar	700.000,00	9.474.400,00		10.174.400,00
12.362.0008.2.015	Transporte Escolar Ensino Médio				
12.364	Ensino Superior				
12.364.0006	Transporte Escolar	500.000,00	6.687.100,00		7.187.100,00
12.364.0006.2.017	Apoio ao Ensino Superior	250.000,00	5.752.100,00		6.002.100,00
12.365	Educação Infantil	250.000,00	5.752.100,00		250.000,00
12.365.0006	Transporte Escolar				
12.365.0006.2.011	Transporte Escolar do Ensino Infantil	200.000,00	2.061.400,00		2.261.400,00
12.365.0007	Ensino para Todos	200.000,00	3.690.000,00		3.890.000,00
12.365.0007.1.007	Modernização do Ensino Infantil				
12.365.0007.2.010	Manutenção do Ensino Infantil				
12.366	Educação de Jovens e Adultos				
12.366.0007	Ensino para Todos				
12.366.0007.2.014	Manutenção do Programa EJA				
Unidade: 07.03 Departamento de Esportes					
27	Desporto e Lazer	20.000,00	478.000,00	0,00	498.000,00
27.812	Desporto Comunitário	20.000,00	478.000,00		498.000,00
27.812.0008	Desporto Amador	20.000,00	478.000,00		498.000,00
27.812.0008.1.008	Modernização do Depto de Desporto				
27.812.0008.2.018	Manutenção do Departamento de Desporto	20.000,00	478.000,00		478.000,00
Órgão: 09.00 SEC. MUNICIPAL DE AGRICULTURA E MEIO AMBIENTE					
Unidade: 09.01 Fundo de Apoio a Agricultura					
17	Saneamento				
17.511	Saneamento Básico Rural	265.000,00	1.809.737,00	0,00	2.074.737,00
17.511.0012	Saneamento Básico	265.000,00	1.777.737,00	0,00	2.042.737,00
17.511.0012.1.027	Implantação do Sistema de Saneamento Básico Rural	15.000,00			15.000,00
		15.000,00			15.000,00
		15.000,00			15.000,00

Natureza Jurídica não encontrada
PREFEITURA MUNICIPAL DE PIRATUBA

LEI ORÇAMENTÁRIA ANUAL 2018

Programa de Trabalho de Governo (Anexo 6 da Lei nº 4.320/64)

Código	Especificação	Projetos	Atividades	Operações Especiais	Total
Entidade: 5 - PREFEITURA MUNICIPAL DE PIRATUBA					
Órgão: 09.00 SEC. MUNICIPAL DE AGRICULTURA E MEIO AMBIENTE					
Unidade: 09.01 Fundo de Apoio à Agricultura					
18	Gestão Ambiental		35.000,00		35.000,00
18.541	Preservação e Conservação Ambiental		35.000,00		35.000,00
18.541.0022	Melhoria do Meio Ambiente	2.818.693,00	21.364.737,00	385.450,00	24.648.940,00
18.541.0022.2.039	Gestão das Políticas do Meio Ambiente	285.000,00	1.809.737,00	0,00	2.074.737,00
20	Agricultura	265.000,00	1.777.737,50	0,00	2.042.737,50
20.606	Extensão Rural				
20.606.0019	Desenvolvimento Rural	250.000,00	1.712.737,00		1.962.737,00
20.606.0019.1.018	Modernização das Ações Agropecuárias	250.000,00	1.712.737,00		1.962.737,00
20.606.0019.2.036	Promoção do Desenvolvimento Agropecuário	100.000,00	1.625.000,00		1.725.000,00
20.606.0021	Festas, Feiras e Exposições	100.000,00			100.000,00
20.606.0021.1.024	Obras de Melhorias, Modernização e Ampliação do Parque de Eventos	150.000,00			150.000,00
20.606.0021.2.038	Apoio a Eventos, Festas e Exposições	150.000,00	87.737,00		237.737,00
23	Comércio e Serviços				
23.692	Comercialização		30.000,00		30.000,00
23.692.0020	Fortalecimento da Agricultura Familiar		30.000,00		30.000,00
23.692.0020.2.037	Apoio à Agroindústria Familiar - Agregação de Valor		30.000,00		30.000,00
Unidade: 09.02 Fundo Municipal de Meio Ambiente - FMMA		0,00	32.000,00	0,00	32.000,00
18	Gestão Ambiental		32.000,00		32.000,00
18.541	Preservação e Conservação Ambiental		32.000,00		32.000,00
18.541.0022	Melhoria do Meio Ambiente		32.000,00		32.000,00
18.541.0022.2.048	Manutenção das Políticas de Meio Ambiente		32.000,00		32.000,00
Órgão: 10.00 FUNDO MUNICIPAL DA CRIANÇA E DO ADOLESCENTE		0,00	168.000,00	0,00	168.000,00
Unidade: 10.01 Fundo Municipal da Criança e do Adolescente		0,00	168.000,00	0,00	168.000,00
08	Assistência Social		168.000,00		168.000,00
08.243	Assistência à Criança e ao Adolescente		168.000,00		168.000,00
08.243.0017	Amparo à Criança e Adolescente		168.000,00		168.000,00
08.243.0017.2.034	Apoio às Ações à Criança e ao Adolescente		168.000,00		168.000,00

Natureza Jurídica não encontrada
PREFEITURA MUNICIPAL DE PIRATUBA

LEI ORÇAMENTÁRIA ANUAL 2018

Programa de Trabalho de Governo (Anexo 6 da Lei nº 4.320/64)

Código	Especificação	Projetos	Atividades	Operações Especiais	Total
08 - PREFEITURA MUNICIPAL DE PIRATUBA					
Órgão: 11.00 FUNDO MUNICIPAL DE ASSISTÊNCIA SOCIAL					
Unidade: 11.01 Fundo Municipal de Assistência Social					
08	Assistência Social				
08.241	Assistência ao Idoso	2.818.693,00	21.364.797,00	385.450,00	24.548.940,00
08.241.0016	Amparo Assistencial ao Idoso	10.000,00	429.870,00	0,00	429.870,00
08.241.0016.2.030	Apoio às Ações Assistenciais ao Idoso	10.000,00	429.870,00	0,00	429.870,00
08.243	Assistência à Criança e ao Adolescente				
08.243.0017	Amparo à Criança e Adolescente				
08.243.0017.2.031	Apoio Assistencial à Criança e Adolescente				
08.244	Assistência Comunitária				
08.244.0015	Amparo Assistencial à Pessoa em Situação de Risco	10.000,00	382.370,00		14.300,00
08.244.0015.1.017	Modernização da Assistência Social	10.000,00	382.370,00		14.300,00
08.244.0015.2.029	Manutenção das Ações de Assistência Social	10.000,00			14.300,00
08.244.0015.2.090	Benefícios Eventuais SEAS/SC				14.300,00
					382.370,00
					392.370,00
					10.000,00
					372.370,00
					10.000,00
Órgão: 12.00 FUNDO MUNICIPAL DE HABITAÇÃO DE INTERESSE SOCIAL		0,00	45.000,00	0,00	45.000,00
Unidade: 12.01 Fundo Municipal de Habitação de Interesse Social		0,00	45.000,00	0,00	45.000,00
16	Habitação				
16.482	Habitação Urbana				
16.482.0018	Habitação Popular				
16.482.0018.2.035	Gestão das Ações de Habitação de Interesse Social				
					45.000,00
					45.000,00
					45.000,00
Órgão: 14.00 FUNDO MUNICIPAL DE TURISMO		30.000,00	520.000,00	0,00	550.000,00
Unidade: 14.01 Fundo Municipal de Turismo		30.000,00	520.000,00	0,00	550.000,00
23	Comércio e Serviços				
23.695	Turismo				
23.695.0014	Promoção do Turismo	30.000,00	520.000,00		550.000,00
23.695.0014.1.014	Modernização das Ações da Secretaria de Turismo	30.000,00	520.000,00		550.000,00
23.695.0014.2.027	Ações da Secretaria de Turismo	30.000,00			30.000,00
					520.000,00

Código	Especificação	Projetos	Atividades	Operações Especiais	Total
Entidade: 5 - PREFEITURA MUNICIPAL DE PIRATUBA					
Órgão: 15.00 SECRETARIA DE TRANSPORTES E INFRAESTRUTURA RURAL					
Unidade: 15.01 Departamento de Transportes e Infraestrutura Rural					
26	Transporte				
26.782	Transporte Rodoviário	558.693,00	2.014.600,00	355.450,00	2.973.743,00
26.782.0010	Transporte Rodoviário	558.693,00	2.014.600,00	355.450,00	2.973.743,00
26.782.0010.1.009	Modernização do Dpto Transp. Rodoviário Municipal	370.853,00	2.014.600,00	0,00	2.385.453,00
26.782.0010.1.010	Infraestrutura e Pavimentação de Rodovias Municipais	187.850,00	0,00	0,00	187.850,00
26.782.0010.2.021	Manutenção do Transporte Rodoviário Municipal	0,00	0,00	0,00	0,00
Órgão: 16.00 SECRETARIA DA CIDADE E DESENVOLVIMENTO ECONÔMICO					
Unidade: 16.01 Departamento de Urbanismo					
06	Segurança Pública				
06.181	Policimento	62.700,00	62.700,00	0,00	125.400,00
06.181.0004	Ações de Segurança a População	62.700,00	62.700,00	0,00	125.400,00
06.181.0004.2.024	Apoio as Ações de Segurança Pública	62.700,00	62.700,00	0,00	125.400,00
15	Urbanismo				
15.452	Serviços Urbanos	1.040.000,00	1.425.000,00	2.465.000,00	4.930.000,00
15.452.0011	Desenvolvimento Urbano	1.040.000,00	1.425.000,00	2.465.000,00	4.930.000,00
15.452.0011.1.011	Infraestrutura e Pavimentação de Rodovias Públicas	905.000,00	1.425.000,00	2.465.000,00	4.835.000,00
15.452.0011.1.012	Modernização Urbana	135.000,00	0,00	0,00	135.000,00
15.452.0011.2.022	Planejamento Urbano - Humanização da Cidade	0,00	0,00	0,00	0,00
17	Saneamento				
17.452	Serviços Urbanos	50.000,00	1.425.000,00	1.425.000,00	3.350.000,00
17.452.0012	Saneamento Básico	50.000,00	1.425.000,00	1.425.000,00	3.350.000,00
17.452.0012.2.028	Saneamento Básico	50.000,00	1.425.000,00	1.425.000,00	3.350.000,00
17.512	Ações de Limpeza Urbana	578.900,00	578.900,00	578.900,00	1.736.700,00
17.512.0012	Saneamento Básico Urbano	578.900,00	578.900,00	578.900,00	1.736.700,00
17.512.0012.1.016	Implantação do Saneamento Básico do Município	50.000,00	578.900,00	578.900,00	1.107.800,00
25	Energia				
25.752	Energia Elétrica	50.000,00	50.000,00	50.000,00	150.000,00
25.752.0011	Desenvolvimento Urbano	50.000,00	50.000,00	50.000,00	150.000,00
25.752.0011.2.023	Manutenção de Serviços de Iluminação Pública	259.090,00	259.090,00	259.090,00	777.270,00

Código	Especificação	Projetos	Atividades	Operações Especiais	Total
Entidade: 9 - PREFEITURA MUNICIPAL DE PIRATUBA					
Órgão: 16.00 SECRETARIA DA CIDADE E DESENVOLVIMENTO ECONÔMICO					
Unidade: 16.02 Departamento de Indústria, Comércio e Serviços					
23	Comércio e Serviços				
23.691	Promoção Comercial	2.818.893,00	21.364.787,00	355.450,00	24.548.940,00
23.691.0013	Indústria e Comércio	1.890.000,00	2.355.690,00	0,00	3.445.690,00
23.691.0013.2.025	Apoio ao Desenvolvimento da Indústria, Comercial e Serviço	0,00	30.000,00	0,00	30.000,00
Órgão: 17.00 FUNDO REEQ. CORPO DE BOMBEIROS MILITAR DE PIRATUBA					
Unidade: 17.01 Fundo Reeq. Corpo de Bombeiros Militar de Piratuba					
06	Segurança Pública				
06.182	Defesa Civil		335.500,00		335.500,00
06.182.0004	Ações de Segurança a População		335.500,00		335.500,00
06.182.0004.2.003	Apoio ao Corpo de Bombeiros Militar de Piratuba		335.500,00		335.500,00
Órgão: 20.00 FUNDO MUNICIPAL DE CULTURA					
Unidade: 20.01 Fundo Municipal de Cultura					
13	Cultura				
13.392	Difusão Cultural	10.000,00	270.000,00		280.000,00
13.392.0009	Difusão Cultural e Apoio as Artes	10.000,00	270.000,00		280.000,00
13.392.0009.1.029	Modernização do Fundo Municipal de Cultura	10.000,00	270.000,00		280.000,00
13.392.0009.2.047	Manutenção do Fundo Municipal de Cultura				10.000,00
		10.000,00	270.000,00		270.000,00
Órgão: 21.00 FUNDO MUNICIPAL DO IDOSO DE PIRATUBA					
Unidade: 21.01 Fundo Municipal do Idoso de Piratuba					
06	Assistência Social				
06.241	Assistência ao Idoso	0,00	10.000,00		10.000,00
06.241.0016	Amparo Assistencial ao Idoso	0,00	10.000,00		10.000,00
06.241.0016.2.049	Manutenção do Fundo Municipal do Idoso				10.000,00
		0,00	10.000,00		10.000,00
			10.000,00		10.000,00

Natureza Jurídica não encontrada PREFEITURA MUNICIPAL DE PIRATUBA

LEI ORÇAMENTÁRIA ANUAL 2018

Programa de Trabalho de Governo (Anexo 6 da Lei nº 4.320/64)

Código	Especificação	Projetos	Atividades	Operações Especiais	Total
Entidade: 5 - PREFEITURA MUNICIPAL DE PIRATUBA					
Órgão: 95.00 ENCARGOS ESPECIAIS					
Unidade: 90.01 Encargos Especiais					
28	Encargos Especiais			355.450,00	24.548.840,00
28.274	Previdência Especial	2.818.693,00	21.364.797,00	355.450,00	929.450,00
28.274.0000	Operações Especiais	0,00	574.000,00	355.450,00	929.450,00
28.274.0000.2.005	Cessão dos Recursos de Pessoal Inativos e Pensionistas	0,00	574.000,00		
28.843	Serviço da Dívida Interna				
28.843.0000	Operações Especiais			15.000,00	15.000,00
28.843.0000.0.003	Amortização e Encargos da Dívida			15.000,00	15.000,00
28.846	Outros Encargos Especiais			340.450,00	340.450,00
28.846.0000	Operações Especiais			340.450,00	340.450,00
28.846.0000.0.002	Sentenças Judiciais - Precatórios e Pasep			340.450,00	340.450,00
Órgão: 99.00 RESERVA DE CONTINGÊNCIA					
Unidade: 99.99 Reserva de Contingência					
99	Reserva de Contingência			0,00	10.000,00
99.999	Reserva de Contingência			0,00	10.000,00
99.999.9999	Reserva de Contingência			0,00	10.000,00
99.999.9999.9.001	Reserva de Contingência			0,00	10.000,00
Entidade: 6 - FUNDO MUNICIPAL DE SAUDE DE PIRATUBA					
Órgão: 13.00 FUNDO MUNICIPAL DE SAUDE					
Unidade: 13.01 Fundo Municipal de Saúde					
10	Saúde	160.000,00	5.472.560,00	0,00	5.632.560,00
10.301	Atenção Básica	160.000,00	5.472.560,00	0,00	5.632.560,00
10.301.0023	Saúde Básica	160.000,00	5.472.560,00	0,00	5.632.560,00
10.301.0023.1.019	Modernização da Saúde Básica				
10.301.0023.2.041	Ações de Atenção Básica do FMS				
10.301.0023.2.043	Distribuição de Medicamentos - Farmácia Básica e Suplementares				
10.301.0024	Programa Saúde da Família				
10.301.0024.2.042	Ações do Programa Saúde da Família				
10.304	Vigilância Sanitária	20.000,00	78.000,00		98.000,00
10.304.0025	Vigilância Sanitária	20.000,00	78.000,00		98.000,00
10.304.0025.1.020	Modernização das Ações de Vigilância Sanitária	20.000,00			20.000,00
10.304.0025.2.044	Ações de Vigilância Sanitária		78.000,00		78.000,00

Natureza Jurídica não encontrada
PREFEITURA MUNICIPAL DE PIRATUBA

LEI ORÇAMENTARIA ANUAL 2018

Programa de Trabalho de Governo (Anexo 6 da Lei nº 4.320/64)

Código	Especificação	Projetos	Atividades	Operações Especiais	Total
Entidade: 8 - CAMARA MUN. DE VEREADORES DE PIRATUBA					
Órgão: 01.00 Câmara Municipal de Vereadores					
Unidade: 01.01 Câmara Municipal de Vereadores					
01	Legislativa	280.000,00	1.540.000,00	0,00	1.820.000,00
01.031	Ação Legislativa	280.000,00	1.540.000,00	0,00	1.820.000,00
01.031.0001	Ação Legislativa	280.000,00	1.540.000,00	0,00	1.820.000,00
01.031.0001.1.001	Modernização do Poder Legislativo Municipal	80.000,00			80.000,00
01.031.0001.1.002	Infraestrutura, Reformas e Aplicações do Poder Legislativo Municipal	200.000,00			200.000,00
01.031.0001.2.001	Ações do Poder Legislativo Municipal		1.540.000,00		1.540.000,00
Entidade: 9 - FUNDAÇÃO DE CULTURA E EVENTOS DE PIRATUBA - FCEP					
Órgão: 19.00 FUNDAÇÃO MUNICIPAL DE CULTURA - FCEP					
Unidade: 19.01 Fundação Municipal de Cultura - FCEP					
13	Cultura	30.000,00	568.500,00	0,00	598.500,00
13.392	Difusão Cultural	30.000,00	568.500,00	0,00	598.500,00
13.392.0009	Difusão Cultural e Apoio as Artes	30.000,00	568.500,00	0,00	598.500,00
13.392.0009.1.025	Modernização da Fundação Municipal de Cultura	30.000,00			30.000,00
13.392.0009.2.046	Manutenção da Fundação Municipal de Cultura		568.500,00		568.500,00

Total geral: 32.600.000,00

OLMIR PAULINHO BENJAMINI
 Prefeito Municipal

GIOVANI GELSON MENEZES
 Sec. de Administração e Finanças

Natureza Jurídica não encontrada
PREFEITURA MUNICIPAL DE PIRATUBA

LEI ORÇAMENTÁRIA ANUAL 2018

Programa de Trabalho de Governo - Demonstrativo de Funções, Subfunções e Programas, por Projetos, Atividades e Operações Especiais (Anexo 7 da Lei nº 4.320/64)

Codigo	Especificação	Projetos	Atividades	Operações Especiais	Total
01	Legislativa				1 820 000,00
01.031	Ação Legislativa	280 000,00	1 540 000,00		1 820 000,00
01.031.0001	Ação Legislativa	280 000,00	1 540 000,00		1 820 000,00
04	Administração				3 015 000,00
04.122	Administração Geral	135 000,00	2 880 000,00		3 015 000,00
04.122.0002	Gestão Administrativa e Financeira	135 000,00	2 880 000,00		3 015 000,00
04.122.0003	Contendação Superior	15 000,00	1 940 000,00		2 065 000,00
06	Segurança Pública				955 000,00
06.181	Policiamento		398 200,00		398 200,00
06.181.0004	Ações de Segurança a População		82 700,00		82 700,00
06.182	Defesa Civil		62 700,00		62 700,00
06.182.0004	Ações de Segurança a População		335 500,00		335 500,00
06.182.0004	Ações de Segurança a População		335 500,00		335 500,00
08	Assistência Social				617 870,00
08.241	Assistência ao Idoso	10 000,00	607 870,00		617 870,00
08.241.0016	Amparo Assistencial ao Idoso		43 200,00		43 200,00
08.243	Assistência à Criança e ao Adolescente		43 200,00		43 200,00
08.243.0017	Amparo à Criança e Adolescente		182 300,00		182 300,00
08.244	Assistência Comunitária	10 000,00	182 300,00		182 300,00
08.244.0015	Amparo Assistencial a Pessoa em Situação de Risco	10 000,00	382 370,00		392 370,00
08.244.0015	Amparo Assistencial a Pessoa em Situação de Risco	10 000,00	382 370,00		392 370,00
10	Saúde				5 632 560,00
10.301	Atenção Básica	160 000,00	5 472 560,00		5 632 560,00
10.301.0023	Saúde Básica	140 000,00	5 394 560,00		5 534 560,00
10.301.0024	Programa Saúde da Família	140 000,00	4 367 860,00		4 507 860,00
10.304	Vigilância Sanitária		1 026 700,00		1 026 700,00
10.304.0025	Vigilância Sanitária	20 000,00	78 000,00		98 000,00
10.304.0025	Vigilância Sanitária	20 000,00	78 000,00		98 000,00
12	Educação				10 174 400,00
12.306	Alimentação e Nutrição	700 000,00	9 474 400,00		10 174 400,00
12.306.0005	Alimentação Escolar		297 100,00		297 100,00
12.361	Ensino Fundamental		297 100,00		297 100,00
12.361.0006	Transporte Escolar	500 000,00	6 667 100,00		7 167 100,00
12.361.0007	Ensino para Todos	250 000,00	935 000,00		1 185 000,00
12.362	Ensino Médio	250 000,00	5 752 100,00		6 002 100,00
12.362.0006	Transporte Escolar		63 800,00		63 800,00
12.362.0006	Transporte Escolar		63 800,00		63 800,00

Natureza Jurídica não encontrada
PREFEITURA MUNICIPAL DE PIRATUBA

LEI ORÇAMENTÁRIA ANUAL 2018

Programa de Trabalho de Governo - Demonstrativo de Funções, Subfunções e Programas, por Projetos, Atividades e Operações Especiais (Anexo 7 da Lei nº 4.320/64)

Codigo	Especificação	Projetos	Atividades	Operações Especiais	Total
12	Educação	700.000,00	9.474.400,00		10.174.400,00
12.364	Ensino Superior		360.000,00		360.000,00
12.364.0006	Transporte Escolar		360.000,00		360.000,00
12.365	Educação Infantil	200.000,00	2.081.400,00		2.281.400,00
12.365.0006	Transporte Escolar		123.200,00		123.200,00
12.365.0007	Ensino para Todos	200.000,00	1.938.200,00		2.138.200,00
12.366	Educação de Jovens e Adultos		5.000,00		5.000,00
12.366.0007	Ensino para Todos		5.000,00		5.000,00
13	Cultura	40.000,00	838.500,00		878.500,00
13.392	Difusão Cultural	40.000,00	838.500,00		878.500,00
13.392.0009	Difusão Cultural e Apoio as Artes	40.000,00	838.500,00		878.500,00
15	Urbanismo	1.040.000,00	1.425.000,00		2.465.000,00
15.452	Serviços Urbanos	1.040.000,00	1.425.000,00		2.465.000,00
15.452.0011	Desenvolvimento Urbano	1.040.000,00	1.425.000,00		2.465.000,00
16	Habitação		45.000,00		45.000,00
16.462	Habituação Urbana		45.000,00		45.000,00
16.462.0018	Habituação Popular		45.000,00		45.000,00
17	Saneamento	65.000,00	578.900,00		643.900,00
17.452	Serviços Urbanos		578.900,00		578.900,00
17.452.0012	Saneamento Básico		578.900,00		578.900,00
17.511	Saneamento Básico Rural	15.000,00	578.900,00		593.900,00
17.511.0012	Saneamento Básico	15.000,00			15.000,00
17.512	Saneamento Básico Urbano		50.000,00		50.000,00
17.512.0012	Saneamento Básico	50.000,00			50.000,00
18	Gestão Ambiental		67.000,00		67.000,00
18.541	Preservação e Conservação Ambiental		67.000,00		67.000,00
18.541.0022	Melhoria do Meio Ambiente		67.000,00		67.000,00
20	Agricultura	250.000,00	1.712.737,00		1.962.737,00
20.606	Extensão Rural	250.000,00	1.712.737,00		1.962.737,00
20.606.0019	Desenvolvimento Rural	100.000,00	1.625.000,00		1.725.000,00
20.606.0021	Festas, Feiras e Exposições	150.000,00	87.737,00		237.737,00

Natureza Jurídica não encontrada
PREFEITURA MUNICIPAL DE PIRATUBA

LEI ORÇAMENTARIA ANUAL 2018

Programa de Trabalho de Governo - Demonstrativo de Funções, Subfunções e Programas, por Projetos, Atividades e Operações Especiais (Anexo 7 da Lei nº 4.320/64)

Código	Especificação	Projetos	Atividades	Operações Especiais	Total
23	Comércio e Serviços	30.000,00	580.000,00		610.000,00
23.691	Promoção Comercial		30.000,00		30.000,00
23.691.0013	Indústria e Comércio		30.000,00		30.000,00
23.692	Comercialização		30.000,00		30.000,00
23.692.0020	Fortalecimento da Agricultura Familiar		30.000,00		30.000,00
23.695	Turismo	30.000,00	520.000,00		550.000,00
23.695.0014	Promoção do Turismo	30.000,00	520.000,00		550.000,00
25	Energia		259.090,00		259.090,00
25.752	Energia Elétrica		259.090,00		259.090,00
25.752.0011	Desenvolvimento Urbano		259.090,00		259.090,00
26	Transporte	558.693,00	2.014.600,00		2.573.293,00
26.782	Transporte Rodoviário	558.693,00	2.014.600,00		2.573.293,00
26.782.0010	Transporte Rodoviário	558.693,00	2.014.600,00		2.573.293,00
27	Desporto e Lazer	20.000,00	478.000,00		498.000,00
27.812	Desporto Comunitário	20.000,00	478.000,00		498.000,00
27.812.0008	Desporto Amador	20.000,00	478.000,00		498.000,00
28	Encargos Especiais		574.000,00	355.450,00	929.450,00
28.274	Previdência Especial		574.000,00		574.000,00
28.274.0000	Operações Especiais		574.000,00		574.000,00
28.843	Serviço de Dívida Interna			15.000,00	15.000,00
28.843.0000	Operações Especiais			15.000,00	15.000,00
28.846	Outros Encargos Especiais			340.450,00	340.450,00
28.846.0000	Operações Especiais			340.450,00	340.450,00
99	Reserva de Contingência				10.000,00
99.999	Reserva de Contingência				10.000,00
99.999.9999	Reserva de Contingência				10.000,00
Total:					3.288.693,00
Total geral:					3.288.693,00
Total:					28.945.857,00
Total geral:					28.945.857,00
Total:					355.450,00
Total geral:					355.450,00
Total:					32.600.000,00
Total geral:					32.600.000,00



OLMIR PALLINHO BENJAMINI
 Prefeito Municipal

GIOVANI GELSON MENEZES
 Sec. de Administração e Finanças

Natureza Jurídica não encontrada
PREFEITURA MUNICIPAL DE PIRATUBA

LEI ORÇAMENTÁRIA ANUAL 2018

Demonstrativo da Despesa por Funções, Subfunções e Programas conforme o Vínculo com os Recursos (Anexo 8 da Lei nº 4.320/64)

Código	Especificação	Ordinário	Vinculado	Total
01	Legislativa	1.820.000,00		1.820.000,00
01.031	Ação Legislativa	1.820.000,00		1.820.000,00
01.031.0001	Ação Legislativa	1.820.000,00		1.820.000,00
04	Administração	2.980.000,00	35.000,00	3.015.000,00
04.122	Administração Geral	2.980.000,00	35.000,00	3.015.000,00
04.122.0002	Gestão Administrativa e Financeira	2.025.000,00	35.000,00	2.060.000,00
04.122.0003	Coordenação Superior	955.000,00		955.000,00
06	Segurança Pública	358.200,00	40.000,00	398.200,00
06.181	Policimento	22.700,00	40.000,00	62.700,00
06.181.0004	Ações de Segurança a População	22.700,00	40.000,00	62.700,00
06.182	Defesa Civil	335.500,00		335.500,00
06.182.0004	Ações de Segurança a População	335.500,00		335.500,00
08	Assistência Social	514.700,00	103.170,00	617.870,00
08.241	Assistência ao Idoso	36.200,00	7.000,00	43.200,00
08.241.0016	Amparo Assistencial ao Idoso	36.200,00	7.000,00	43.200,00
08.243	Assistência à Criança e ao Adolescente	178.000,00	4.300,00	182.300,00
08.243.0017	Amparo à Criança e Adolescente	178.000,00	4.300,00	182.300,00
08.244	Assistência Comunitária	300.500,00	91.870,00	392.370,00
08.244.0015	Amparo Assistencial a Pessoas em Situação de Risco	300.500,00	91.870,00	392.370,00
10	Saúde	4.492.500,00	1.140.960,00	5.633.460,00
10.301	Atenção Básica	4.450.300,00	1.094.260,00	5.534.560,00
10.301.0023	Saúde Básica	3.786.300,00	721.560,00	4.507.860,00
10.301.0024	Programa Saúde da Família	664.000,00	362.700,00	1.026.700,00
10.304	Vigilância Sanitária	42.200,00	55.800,00	98.000,00
10.304.0025	Vigilância Sanitária	42.200,00	55.800,00	98.000,00
12	Educação	5.885.100,00	4.279.300,00	10.174.400,00
12.306	Alimentação e Nutrição	160.000,00	137.100,00	297.100,00
12.306.0005	Alimentação Escolar	160.000,00	137.100,00	297.100,00
12.361	E ensino Fundamental	3.450.100,00	3.737.000,00	7.187.100,00
12.361.0006	Transporte Escolar	640.000,00	545.000,00	1.185.000,00
12.361.0007	E ensino para Todos	2.810.100,00	3.192.000,00	5.002.100,00
12.362	E ensino Médio		63.800,00	63.800,00
12.362.0006	Transporte Escolar		63.800,00	63.800,00
12.364	E ensino Superior	360.000,00		360.000,00
12.364.0006	Transporte Escolar	360.000,00		360.000,00
12.365	Educação Infantil	1.920.000,00	341.400,00	2.261.400,00
12.365.0006	Transporte Escolar	120.000,00	3.200,00	123.200,00

Natureza Jurídica não encontrada
PREFEITURA MUNICIPAL DE PIRATUBA

LEI ORÇAMENTARIA ANUAL 2018

Demonstrativo da Despesa por Funções, Subfunções e Programas conforme o Vínculo com os Recursos (Anexo 8 da Lei nº 4.320/04)

Código	Especificação	Ordinário	Vinculado	Total
12	Educação	9.895.100,00	4.279.300,00	10.174.400,00
12.365	Educação Infantil	1.920.000,00	341.400,00	2.261.400,00
12.365.0007	Ensino para Todos	1.800.000,00	338.200,00	2.138.200,00
12.366	Educação de Jovens e Adultos	5.000,00		5.000,00
12.366.0007	Ensino para Todos	5.000,00		5.000,00
13	Cultura	848.500,00	30.000,00	878.500,00
13.392	Difusão Cultural	848.500,00	30.000,00	878.500,00
13.392.0009	Difusão Cultural e Apoio às Artes	848.500,00	30.000,00	878.500,00
15	Urbanismo	1.540.000,00	925.000,00	2.465.000,00
15.452	Serviços Urbanos	1.540.000,00	925.000,00	2.465.000,00
15.452.0011	Desenvolvimento Urbano	1.540.000,00	925.000,00	2.465.000,00
16	Habitación	45.000,00		45.000,00
16.482	Habitación Urbana	45.000,00		45.000,00
16.482.0018	Habitación Popular	45.000,00		45.000,00
17	Saneamento	623.900,00	20.000,00	643.900,00
17.452	Serviços Urbanos	578.900,00		578.900,00
17.452.0012	Saneamento Básico	578.900,00		578.900,00
17.511	Saneamento Básico Rural	15.000,00		15.000,00
17.511.0012	Saneamento Básico	15.000,00		15.000,00
17.512	Saneamento Básico Urbano	30.000,00	20.000,00	50.000,00
17.512.0012	Saneamento Básico	30.000,00	20.000,00	50.000,00
18	Gestão Ambiental	67.000,00		67.000,00
18.541	Preservação e Conservação Ambiental	67.000,00		67.000,00
18.541.0022	Melhoria do Meio Ambiente	67.000,00		67.000,00
20	Agricultura	1.962.737,00		1.962.737,00
20.606	Extensão Rural	1.962.737,00		1.962.737,00
20.606.0019	Desenvolvimento Rural	1.725.000,00		1.725.000,00
20.606.0021	Festas, Feiras e Exposições	237.737,00		237.737,00
23	Comércio e Serviços	610.000,00		610.000,00
23.691	Promoção Comercial	30.000,00		30.000,00
23.691.0013	Indústria e Comércio	30.000,00		30.000,00
23.692	Comercialização	30.000,00		30.000,00
23.692.0020	Fornecimento da Agricultura Familiar	30.000,00		30.000,00
23.695	Turismo	550.000,00		550.000,00
23.695.0014	Promoção do Turismo	550.000,00		550.000,00

Natureza Jurídica não encontrada
PREFEITURA MUNICIPAL DE PIRATUBA
 LEI ORÇAMENTARIA ANUAL 2018

Página: 3/3
 Data: 30/10/2017

Demonstrativo da Despesa por Funções, Subfunções e Programas conforme o Vínculo com os Recursos (Anexo 8 da Lei nº 4.320/64)

Código	Especificação	Ordinário	Vinculado	Total
25	Energia	21.200,00	237.890,00	259.090,00
25.752	Energia Elétrica	21.200,00	237.890,00	259.090,00
25.752.0011	Desenvolvimento Urbano	21.200,00	237.890,00	259.090,00
26	Transporte	1.470.300,00	1.102.993,00	2.573.293,00
26.782	Transporte Rodoviário	1.470.300,00	1.102.993,00	2.573.293,00
26.782.0010	Transporte Rodoviário	1.470.300,00	1.102.993,00	2.573.293,00
27	Desporto e Lazer	498.000,00		498.000,00
27.812	Desporto Comunitário	498.000,00		498.000,00
27.812.0008	Desporto Amador	498.000,00		498.000,00
28	Encargos Especiais	909.000,00	20.450,00	929.450,00
28.274	Previdência Especial	574.000,00		574.000,00
28.274.0000	Operações Especiais	574.000,00		574.000,00
28.843	Serviço da Dívida Interna	15.000,00		15.000,00
28.843.0000	Operações Especiais	15.000,00		15.000,00
28.846	Outros Encargos Especiais	320.000,00	20.450,00	340.450,00
28.846.0000	Operações Especiais	320.000,00	20.450,00	340.450,00
99	Reserva de Contingência			15.000,00
99.999	Reserva de Contingência			15.000,00
99.999.9999	Reserva de Contingência			15.000,00
		Total:	7.933.863,00	32.600.000,00
		Total geral:	7.933.863,00	32.600.000,00

OLMIR PAULINHO BENJAMINI
 Prefeito-Municipal

GIOVANI GELSON MENEZES
 Sec. de Administração e Finanças

Natureza Jurídica não encontrada
PREFEITURA MUNICIPAL DE PIRATUBA

LEI ORÇAMENTARIA ANUAL 2018

Demonstrativo da Evolução da Receita (conforme art. 22, III da Lei nº 4.320/64)

Código	Especificação	Arrecadado				Estimado	LOA
		2014	2015	2016	2017		
Entidade: 5 - PREFEITURA MUNICIPAL DE PIRATUBA							
4.1.0.0.0.0.0.0.0.0.00	RECEITAS	33.210.823,35	31.515.207,75	31.855.518,39	32.891.829,00	36.330.854,00	
4.1.0.0.0.0.0.0.0.0.00	RECEITAS CORRENTES	33.208.487,63	31.113.207,75	31.855.518,39	32.853.648,00	36.324.854,00	
4.1.1.0.0.0.0.0.0.0.00	RECEITA TRIBUTÁRIA	2.780.949,19	3.204.719,48	3.273.744,95	3.197.104,00	3.602.030,00	
4.1.1.0.0.0.0.0.0.0.00	Impostos	2.434.181,09	2.836.576,73	2.877.738,44	2.732.873,00	3.311.300,00	
4.1.1.1.0.0.0.0.0.0.00	Impostos sobre o Patrimônio e a Renda	834.020,06	972.714,64	1.045.347,91	932.873,00	0,00	
4.1.1.1.0.0.0.0.0.0.00	Impostos sobre a Produção e a Circulação	1.600.161,03	1.863.862,09	1.832.390,53	1.800.000,00	476.200,00	
4.1.1.8.0.0.0.0.0.0.00	Impostos Específicos de Estados, DF e Municípios	0,00	0,00	0,00	0,00	2.835.100,00	
4.1.1.2.0.0.0.0.0.0.00	TAXAS	346.768,10	368.142,75	366.006,51	452.331,00	290.730,00	
4.1.1.2.0.0.0.0.0.0.00	Taxas pelo Exercício do Poder de Polícia	97.415,46	106.387,78	113.089,91	150.583,00	139.000,00	
4.1.1.2.0.0.0.0.0.0.00	Taxas pela Prestação de Serviços	249.352,64	261.754,97	252.916,60	301.748,00	151.700,00	
4.1.3.0.0.0.0.0.0.0.00	CONTRIBUIÇÃO DE MELHORIA	0,00	0,00	0,00	11.900,00	0,00	
4.1.3.0.0.0.0.0.0.0.00	RECEITAS DE CONTRIBUIÇÕES	276.408,74	316.399,40	313.972,82	339.702,00	252.790,00	
4.1.2.0.0.0.0.0.0.0.00	CONTRIBUIÇÕES SOCIAIS	0,00	0,00	0,00	1.300,00	0,00	
4.1.2.0.0.0.0.0.0.0.00	CONTRIBUIÇÕES DE INTERVENÇÃO NO DOMÍNIO ECONÔMICO	276.408,74	316.399,40	313.972,82	338.402,00	252.790,00	
4.1.3.0.0.0.0.0.0.0.00	RECEITA PATRIMONIAL	527.860,79	340.719,84	346.759,31	339.717,00	324.700,00	
4.1.3.0.0.0.0.0.0.0.00	RECEITAS IMOBILIÁRIAS	26.559,99	8.409,00	11.326,95	56.436,00	0,00	
4.1.3.1.0.0.0.0.0.0.00	ALUGUÉIS	26.559,99	8.409,00	11.326,95	56.436,00	0,00	
4.1.3.2.0.0.0.0.0.0.00	RECEITAS DE VALORES MOBILIÁRIOS	500.930,80	332.310,84	335.432,36	275.581,00	324.700,00	
4.1.3.2.1.0.0.0.0.0.0.00	Juros e Correções Monetárias	0,00	0,00	0,00	0,00	324.700,00	
4.1.3.2.2.0.0.0.0.0.0.00	Remuneração de Depósitos Bancários	500.930,80	332.310,84	335.432,36	275.581,00	0,00	
4.1.3.3.0.0.0.0.0.0.00	RECEITA DE CONCESSÕES E PERMISSÕES	0,00	0,00	0,00	5.700,00	0,00	
4.1.3.3.7.0.0.0.0.0.0.00	Rec. de Contrato de Permissão de Uso	0,00	0,00	0,00	5.700,00	0,00	
4.1.4.0.0.0.0.0.0.0.00	RECEITA AGROPECUÁRIA	151.826,02	149.091,76	119.370,89	206.673,00	112.000,00	
4.1.4.0.0.0.0.0.0.0.00	Outras Receitas Agropecuárias	151.826,02	149.091,76	119.370,89	206.673,00	0,00	
4.1.6.0.0.0.0.0.0.0.00	RECEITA DE SERVIÇOS	0,00	0,00	0,00	7.140,00	62.000,00	
4.1.6.0.0.0.0.0.0.0.00	Serviços Administrativos e Comerciais Gerais	0,00	0,00	0,00	0,00	62.000,00	
4.1.7.0.0.0.0.0.0.0.00	Transferências Correntes	29.373.694,27	26.964.195,91	27.699.005,12	28.641.449,00	31.656.983,00	
4.1.7.1.0.0.0.0.0.0.00	Transferências da União e de suas Entidades	0,00	0,00	0,00	0,00	9.122.383,00	
4.1.7.1.8.0.0.0.0.0.0.00	Transferências da União - Específica EM	0,00	0,00	0,00	0,00	9.122.383,00	
4.1.7.2.0.0.0.0.0.0.00	TRANSFERÊNCIAS INTERGOVERNAMENTAIS	29.273.267,77	26.893.470,52	27.600.033,46	28.561.449,00	18.996.600,00	
4.1.7.2.1.0.0.0.0.0.0.00	Transferências da União	6.421.781,28	7.506.077,07	7.506.276,88	6.713.624,00	0,00	
4.1.7.2.2.0.0.0.0.0.0.00	Transferências dos Estados	19.800.853,20	17.154.442,54	16.586.487,20	18.487.825,00	0,00	
4.1.7.2.4.0.0.0.0.0.0.00	TRANSFERÊNCIAS MULTIGOVERNAMENTAIS	3.050.623,29	3.949.950,91	3.507.267,28	3.360.000,00	0,00	
4.1.7.2.8.0.0.0.0.0.0.00	Transferências dos Estados - Específica EM	0,00	0,00	0,00	0,00	18.996.600,00	
4.1.7.5.0.0.0.0.0.0.00	Transferências de Outras Instituições Públicas	0,00	0,00	0,00	0,00	3.537.000,00	
4.1.7.5.8.0.0.0.0.0.0.00	Transferências de Outras Instituições Públicas - Específicas EM	0,00	0,00	0,00	0,00	3.537.000,00	
4.1.7.6.0.0.0.0.0.0.00	Transf. de Conv.	100.426,50	70.716,39	95.972,66	80.000,00	0,00	
4.1.7.6.2.0.0.0.0.0.0.00	Transf. Conv. Estados Dist.Fed. e suas Entid.	100.426,50	70.716,39	95.972,66	80.000,00	0,00	
4.1.9.0.0.0.0.0.0.0.00	OUTRAS RECEITAS CORRENTES	96.128,62	138.090,36	105.664,20	121.894,00	312.351,00	
4.1.9.1.0.0.0.0.0.0.00	Multas e Juros de Mora	55.032,27	85.154,96	71.650,88	73.396,00	57.500,00	
4.1.9.1.1.0.0.0.0.0.0.00	Multas/Juros de Mora dos Tributos	6.009,19	5.943,11	6.164,01	6.193,00	0,00	
4.1.9.1.3.0.0.0.0.0.0.00	Multas e Juros de Mora da Dívida Ativa dos Tributos	7.802,04	30.946,94	11.154,47	10.475,00	0,00	

Natureza Jurídica não encontrada
PREFEITURA MUNICIPAL DE PIRATUBA

LEI ORÇAMENTÁRIA ANUAL 2018

Demonstrativo da Evolução da Receita (conforme art. 22, III da Lei nº 4.320/64)

Código	Especificação	Anexado				LOA
		2014	2015	2016	2017	
Entidade: 6 - PREFEITURA MUNICIPAL DE PIRATUBA						
4.1.9.1.5.0.0.0.0.0.0.00	Multas/Juros da Moza Div Ativ Outras Rec.	0,00	3.599,53	9.078,61	1.600,00	0,00
4.1.9.1.8.0.0.0.0.0.0.00	Multas de Outras Origens	41.221,04	44.965,38	45.263,79	54.118,00	0,00
4.1.9.2.0.0.0.0.0.0.0.00	INDENIZACÕES E RESTITUIÇÕES	1.806,74	8.911,96	3.319,48	8.973,00	10.000,00
4.1.9.2.1.0.0.0.0.0.0.00	INDENIZACÕES	0,00	0,00	0,00	0,00	0,00
4.1.9.2.2.0.0.0.0.0.0.00	Restituições	1.806,74	8.911,96	3.319,48	7.113,00	10.000,00
4.1.9.3.0.0.0.0.0.0.0.00	RECEITA DA DIVIDA ATIVA	33.238,61	41.942,95	30.683,84	37.245,00	0,00
4.1.9.3.1.0.0.0.0.0.0.00	Receita da Dívida Ativa Tributária	26.376,71	16.410,99	16.410,99	22.079,00	0,00
4.1.9.3.2.0.0.0.0.0.0.00	Receita da Dívida Ativa não tributária	16.861,05	15.566,24	14.272,85	15.166,00	0,00
4.1.9.8.0.0.0.0.0.0.0.00	RECEITAS DIVERSAS	8.052,00	2.080,50	0,00	3.260,00	244.851,00
4.2.0.0.0.0.0.0.0.0.0.00	RECEITAS DE CAPITAL	2.025,72	402.000,00	0,00	38.180,00	6.000,00
4.2.2.0.0.0.0.0.0.0.0.00	ALIENAÇÃO DE BENS	0,00	402.000,00	0,00	32.000,00	0,00
4.2.2.1.0.0.0.0.0.0.0.00	ALIENAÇÃO DE BENS MÓVEIS	0,00	402.000,00	0,00	32.000,00	0,00
4.2.2.1.9.0.0.0.0.0.0.00	Alienação de Outros Bens Móveis	0,00	402.000,00	0,00	32.000,00	0,00
4.2.3.0.0.0.0.0.0.0.0.00	AMORTIZAÇÃO DE EMPRÉSTIMOS	2.025,72	0,00	0,00	6.180,00	8.000,00
9.0.0.0.0.0.0.0.0.0.0.00	DEDUÇÕES DA RECEITA	-4.725.319,21	-4.212.741,68	-4.230.384,49	-4.512.860,00	-4.917.814,00
9.1.0.0.0.0.0.0.0.0.0.00	DEDUÇÕES DA RECEITA	-4.725.319,21	-4.212.741,68	-4.230.384,49	-4.512.860,00	-4.917.814,00
9.1.7.0.0.0.0.0.0.0.0.00	DEDUÇÕES DA RECEITA CORRENTE	0,00	0,00	0,00	0,00	-1.512.634,00
9.1.7.1.8.0.0.0.0.0.0.00	(R)Transferências da União - Específica EM	0,00	0,00	0,00	0,00	0,00
9.1.7.2.0.0.0.0.0.0.0.00	Dedução das Receitas de Transferências	-4.725.319,21	-4.212.741,68	-4.230.384,49	-4.512.860,00	-3.406.180,00
9.1.7.2.1.0.0.0.0.0.0.00	Dedução das Receitas de Transferências da União	-1.145.836,26	-1.190.916,40	-1.355.835,78	-1.173.660,00	0,00
9.1.7.2.2.0.0.0.0.0.0.00	Dedução das Receitas de Transferência dos Estados	-3.579.482,95	-3.021.825,28	-2.874.548,71	-3.339.180,00	0,00
9.1.7.2.8.0.0.0.0.0.0.00	(R)Transferências dos Estados - Específica EM	0,00	0,00	0,00	0,00	-3.406.180,00
Total por entidade:		28.486.204,14	27.302.466,07	27.625.133,90	28.378.989,00	31.413.040,00
Entidade: 6 - FUNDO MUNICIPAL DE SAUDE DE PIRATUBA						
4.0.0.0.0.0.0.0.0.0.0.00	RECEITAS	918.185,36	905.379,19	1.270.814,70	1.144.250,00	1.156.960,00
4.1.0.0.0.0.0.0.0.0.0.00	Receitas Correntes	905.900,36	905.379,19	1.270.814,70	1.122.250,00	1.156.960,00
4.1.1.0.0.0.0.0.0.0.0.00	RECEITA TRIBUTÁRIA	15.475,14	23.233,37	26.815,81	21.000,00	22.600,00
4.1.1.2.0.0.0.0.0.0.0.00	Taxas	15.475,14	23.233,37	26.815,81	21.000,00	22.600,00
4.1.1.2.1.0.0.0.0.0.0.00	Taxas pelo Exercício do Poder de Polícia	15.475,14	23.233,37	26.815,81	21.000,00	22.600,00
4.1.3.0.0.0.0.0.0.0.0.00	RECEITA PATRIMONIAL	0,00	0,00	0,00	400,00	34.000,00
4.1.3.2.0.0.0.0.0.0.0.00	Valores Mobiliários	0,00	0,00	0,00	400,00	34.000,00
4.1.3.2.1.0.0.0.0.0.0.00	Juros e Correção Monetárias	0,00	0,00	0,00	0,00	34.200,00
4.1.3.2.5.0.0.0.0.0.0.00	Remuneração de Depósitos Bancários	860.425,22	862.145,82	1.243.774,97	1.100.100,00	1.099.960,00
4.1.7.0.0.0.0.0.0.0.0.00	TRANSFERÊNCIAS CORRENTES	0,00	0,00	0,00	0,00	1.007.960,00
4.1.7.1.0.0.0.0.0.0.0.00	Transferências da União e suas Entidades	0,00	0,00	0,00	0,00	1.007.960,00
4.1.7.1.8.0.0.0.0.0.0.00	Transferências da União - Específica EM	860.425,22	862.145,82	1.243.774,97	1.100.100,00	92.300,00
4.1.7.2.0.0.0.0.0.0.0.00	TRANSFERÊNCIAS INTERGOVERNAMENTAIS	817.277,72	786.033,32	1.130.197,97	994.625,00	0,00
4.1.7.2.1.0.0.0.0.0.0.00	Transferências da União	73.147,50	96.132,50	113.577,00	105.475,00	0,00
4.1.7.2.2.0.0.0.0.0.0.00	Transferências dos Estados	0,00	0,00	0,00	0,00	92.300,00
4.1.7.2.8.0.0.0.0.0.0.00	Transferências dos Estados - Específica EM	0,00	0,00	223,92	750,00	1.000,00
4.1.8.0.0.0.0.0.0.0.0.00	Outras Receitas Correntes	0,00	0,00	0,00	400,00	1.000,00
4.1.9.1.0.0.0.0.0.0.0.0.00	Multas e Juros de Mora	0,00	0,00	25,92	400,00	0,00

Natureza Jurídica não encontrada
PREFEITURA MUNICIPAL DE PIRATUBA

LEI ORÇAMENTÁRIA ANUAL 2018

Demonstrativo da Evolução da Receita (conforme art. 22, III da Lei nº 4.320/64)

Codigo	Especificação	Ano			Estimado	LOA
		2014	2015	2016		
Entidade: 6 - FUNDO MUNICIPAL DE SAUDE DE PIRATUBA						
4.1.9.1.1.00.0.00.00.00	Multas/Juros de Mora dos Tributos	0,00	0,00	25,92	400,00	0,00
4.1.9.3.0.00.0.00.00.00	RECEITA DA DIVIDUA	0,00	0,00	196,00	350,00	0,00
4.1.9.3.1.00.0.00.00.00	Receita da Divida Ativa Tributária	0,00	0,00	196,00	350,00	0,00
4.1.9.6.0.00.0.00.00.00	Demais Receitas Correntes	0,00	0,00	0,00	0,00	1.000,00
4.2.0.0.0.00.0.00.00.00	RECEITAS DE CAPITAL	12.285,00	0,00	0,00	22.000,00	0,00
4.2.2.0.0.00.0.00.00.00	ALIENAÇÃO DE BENS	12.285,00	0,00	0,00	22.000,00	0,00
4.2.2.1.0.00.0.00.00.00	ALIENAÇÃO DE BENS MÓVEIS	12.285,00	0,00	0,00	22.000,00	0,00
4.2.2.1.9.00.0.00.00.00	Alienação de Outros Bens Móveis	12.285,00	0,00	0,00	22.000,00	0,00
	Total por entidade:	918.183,36	905.379,19	1.270.814,70	1.144.250,00	1.156.960,00
Entidade: 9 - FUNDAÇÃO DE CULTURA E EVENTOS DE PIRATUBA - FCEP						
4.0.0.0.0.00.0.00.00.00	RECEITAS	0,00	86.183,14	0,00	35.730,00	30.000,00
4.1.0.0.0.00.0.00.00.00	Receita Correntes	0,00	86.183,14	0,00	35.730,00	30.000,00
4.1.3.0.0.00.0.00.00.00	Receita Patrimonial	0,00	86.183,14	0,00	35.730,00	30.000,00
4.1.3.1.0.00.0.00.00.00	RECEITAS IMOBILIÁRIAS	0,00	86.183,14	0,00	35.730,00	30.000,00
4.1.3.1.1.00.0.00.00.00	ALUQUEIS	0,00	86.183,14	0,00	35.730,00	0,00
	Total por entidade:	29.403.369,50	26.284.029,40	28.895.949,60	25.558.949,00	32.600.000,00

OLMIR PAULINHO BENJAMINI
 Prefeito Municipal

GIOVANI GELSON MENEZES
 Sec. de Administração e Finanças

Natureza Jurídica não encontrada
PREFEITURA MUNICIPAL DE PIRATUBA

LEI ORÇAMENTÁRIA ANUAL 2018

Demonsrativo da Evolução da Despesa (conforme art. 22, III da Lei nº 4.320/64)

Exercício: Realização da despesa por Empenho

Código	Especificação	Realizado				Ficado	LOA	
		2014	2015	2016	2017		2017	2018
Entidade: 6 - PREFEITURA MUNICIPAL DE PIRATUBA								
3.0.00.00.00.00.00	DESPESAS CORRENTES	17.486.601,34	18.740.284,57	19.076.746,29	19.060.395,22	21.534.247,00		
3.1.00.00.00.00.00	PESSOAL E ENCARGOS SOCIAIS	8.769.805,50	10.299.696,74	10.972.726,00	9.313.450,80	19.803.020,00		
3.1.10.00.00.00.00	Transf. a Consórcios Públicos	167.579,05	212.557,24	209.427,83	307.250,00	357.100,00		
3.1.90.00.00.00.00	Aplicações Diretas	8.602.226,45	10.087.139,50	10.763.298,17	9.006.200,80	10.445.920,00		
3.2.00.00.00.00.00	JUROS E ENCARGOS DA DÍVIDA	1.699,88	222,21	0,00	0,00	5.000,00		
3.2.90.00.00.00.00	Aplicações Diretas	1.699,88	222,21	0,00	0,00	5.000,00		
3.3.00.00.00.00.00	OUTRAS DESPESAS CORRENTES	8.725.096,06	8.440.365,62	8.104.020,29	9.776.944,62	10.726.227,00		
3.3.20.00.00.00.00	Transferências a União	319.256,71	0,00	0,00	0,00	0,00		
3.3.50.00.00.00.00	Transferências a Instituições Privadas sem Fins Lu	482.314,54	718.745,13	680.526,76	658.050,00	702.000,00		
3.3.71.00.00.00.00	Transferências a Consórcios Públicos	21.972,65	19.715,00	15.118,46	25.100,00	51.000,00		
3.3.90.00.00.00.00	Aplicações Diretas	7.901.552,16	7.701.905,49	7.428.375,07	9.093.794,62	9.973.227,00		
4.0.00.00.00.00.00	DESPESAS DE CAPITAL	2.463.725,35	2.295.431,74	1.881.345,50	3.095.716,29	3.004.693,00		
4.4.00.00.00.00.00	INVESTIMENTOS	2.388.818,26	1.280.740,82	1.020.080,78	2.181.388,29	2.994.693,00		
4.4.71.00.00.00.00	Transferências a Consórcios Públicos	5.779,60	5.779,60	9.407,80	15.500,00	17.000,00		
4.4.90.00.00.00.00	Aplicações Diretas	2.383.038,66	1.254.961,22	1.010.672,96	2.165.888,29	2.967.693,00		
4.5.00.00.00.00.00	INVERSOES FINANCEIRAS	0,00	299.900,00	0,00	10.000,00	10.000,00		
4.5.90.00.00.00.00	Aplicações Diretas	0,00	299.900,00	0,00	10.000,00	10.000,00		
4.6.00.00.00.00.00	AMORTIZACAO DA DÍVIDA	94.907,09	734.790,92	861.264,72	904.328,00	10.000,00		
4.6.90.00.00.00.00	Aplicações Diretas	94.907,09	734.790,92	861.264,72	904.328,00	10.000,00		
9.0.00.00.00.00.00	RESERVA DE CONTINGENCIA	0,00	0,00	0,00	10.000,00	10.000,00		
9.9.00.00.00.00.00	RESERVA DE CONTINGENCIA	0,00	0,00	0,00	10.000,00	10.000,00		
9.9.99.00.00.00.00	RESERVA DE CONTINGENCIA	0,00	0,00	0,00	10.000,00	10.000,00		
Total por entidade:		19.880.328,69	21.035.716,31	20.858.091,79	22.195.111,51	24.546.940,00		
Entidade: 6 - FUNDO MUNICIPAL DE SAUDE DE PIRATUBA								
3.0.00.00.00.00.00	DESPESAS CORRENTES	30.492,56	4.852.376,30	4.945.923,48	5.065.850,00	5.472.860,00		
3.1.00.00.00.00.00	PESSOAL E ENCARGOS SOCIAIS	28.066,76	3.081.801,31	3.105.660,05	2.998.134,00	3.168.100,00		
3.1.10.00.00.00.00	Transf. a Consórcios Públicos	0,00	17.905,80	0,00	5.000,00	23.600,00		
3.1.90.00.00.00.00	Aplicações Diretas	28.066,76	3.063.895,51	3.105.660,05	2.993.134,00	3.144.500,00		
3.3.00.00.00.00.00	OUTRAS DESPESAS CORRENTES	2.425,82	1.800.574,99	1.840.263,43	2.067.716,00	2.304.460,00		
3.3.50.00.00.00.00	Transferências a Instituições Privadas sem Fins Lu	0,00	561.189,36	674.450,99	597.250,00	630.000,00		
3.3.71.00.00.00.00	Transferências a Consórcios Públicos	0,00	0,00	0,00	26.000,00	85.000,00		
3.3.90.00.00.00.00	Aplicações Diretas	2.425,82	1.239.385,61	1.165.812,44	1.444.466,00	1.569.460,00		
4.0.00.00.00.00.00	DESPESAS DE CAPITAL	0,00	9.055,00	0,00	72.000,00	160.000,00		
4.4.00.00.00.00.00	INVESTIMENTOS	0,00	9.055,00	0,00	72.000,00	160.000,00		
4.4.90.00.00.00.00	Aplicações Diretas	0,00	9.055,00	0,00	72.000,00	160.000,00		
Total por entidade:		30.492,56	4.891.431,30	4.945.923,48	5.137.850,00	5.632.560,00		

Natureza Jurídica não encontrada
PREFEITURA MUNICIPAL DE PIRATUBA

LEI ORÇAMENTÁRIA ANUAL 2018

Demonstrativo da Evolução da Despesa (conforme art. 22, III da Lei nº 4.320/64)

Execução: Realização da despesa por Elemento

Código	Especificação	Realizado				Fundo		LOA
		2014	2015	2016	2017	2017	2018	
Entidade: 9 - CAMARA MUN. DE VEREADORES DE PIRATUBA								
3.0.00.00.00.00.00	DESPESAS CORRENTES	853.192,83	960.762,50	951.925,72	1.449.749,94	1.540.000,00		
3.1.00.00.00.00.00	PESSOAL E ENCARGOS SOCIAIS	622.753,45	678.248,53	737.412,74	793.262,00	1.020.000,00		
3.1.90.00.00.00.00	Aplicacoes Diretas	622.753,45	678.248,53	737.412,74	793.262,00	1.020.000,00		
3.3.00.00.00.00.00	OUTRAS DESPESAS CORRENTES	230.439,38	282.513,97	214.512,98	656.487,94	520.000,00		
3.3.50.00.00.00.00	Transferencias a Instituicoes Privadas sem Fins Lu	5.483,02	7.325,10	9.183,27	23.820,32	20.000,00		
3.3.90.00.00.00.00	Aplicacoes Diretas	224.956,36	275.188,87	205.349,71	632.667,62	500.000,00		
4.0.00.00.00.00.00	DESPESAS DE CAPITAL	4.869,00	295,00	4.130,00	300.000,00	280.000,00		
4.4.00.00.00.00.00	INVESTIMENTOS	4.869,00	295,00	4.130,00	300.000,00	280.000,00		
4.4.90.00.00.00.00	Aplicacoes Diretas	4.869,00	295,00	4.130,00	300.000,00	280.000,00		
	Total por entidade:	858.061,83	961.067,60	956.058,72	1.749.749,94	1.820.000,00		
Entidade: 9 - FUNDACAO DE CULTURA E EVENTOS DE PIRATUBA - FCEP								
3.0.00.00.00.00.00	DESPESAS CORRENTES	956.048,95	939.218,25	588.850,88	460.100,20	568.500,00		
3.1.00.00.00.00.00	PESSOAL E ENCARGOS SOCIAIS	388.782,91	375.833,85	235.773,01	215.000,00	227.000,00		
3.1.90.00.00.00.00	Aplicacoes Diretas	388.782,91	375.833,85	235.773,01	215.000,00	227.000,00		
3.3.00.00.00.00.00	OUTRAS DESPESAS CORRENTES	567.266,04	563.384,40	353.077,87	245.100,20	341.500,00		
3.3.50.00.00.00.00	Transferencias a Instituicoes Privadas sem Fins Lu	0,00	165.000,00	32.637,91	36.700,00	6.500,00		
3.3.90.00.00.00.00	Aplicacoes Diretas	567.266,04	398.384,40	320.439,96	208.400,20	335.000,00		
4.0.00.00.00.00.00	DESPESAS DE CAPITAL	47.558,13	0,00	0,00	15.137,35	30.000,00		
4.4.00.00.00.00.00	INVESTIMENTOS	47.558,13	0,00	0,00	15.137,35	30.000,00		
4.4.90.00.00.00.00	Aplicacoes Diretas	47.558,13	0,00	0,00	15.137,35	30.000,00		
	Total por entidade:	1.003.607,08	939.218,25	588.850,88	475.237,55	598.500,00		
	Total geral:	21.872.488,18	27.827.423,36	27.448.921,87	29.558.949,00	32.660.000,00		

[Assinatura]

OLMIR PAULINHO BENJAMINI
 Prefeito Municipal

[Assinatura]
 GIOVANI GELSON MENEZEL
 Sec. de Administração e Financ

Natureza Jurídica não encontrada
PREFEITURA MUNICIPAL DE PIRATUBA

LEI ORÇAMENTÁRIA ANUAL 2018

Demonstrativo da Evolução da Receita (conforme art. 22, III da Lei nº 4.320/64)

Código	Especificação	Arrecadado			Estimado	LOA
		2014	2015	2016		
Entidade: 6 - PREFEITURA MUNICIPAL DE PIRATUBA						
4.0.0.0.0.0.0.00.00	RECEITAS	33.210.523,35	31.515.207,75	31.855.518,39	32.891.829,00	36.330.884,00
4.1.0.0.0.0.0.00.00	RECEITAS CORRENTES	33.208.497,63	31.113.207,75	31.855.518,39	32.863.649,00	36.324.884,00
4.1.1.0.0.0.0.00.00	RECEITA TRIBUTÁRIA	2.780.946,19	3.204.719,48	3.273.744,95	3.197.104,00	3.602.030,00
4.1.1.1.0.0.0.00.00	Impostos	2.434.181,09	2.836.578,73	2.877.738,44	2.732.873,00	3.311.300,00
4.1.1.1.2.0.0.00.00	Impostos sobre o Patrimônio e a Renda	834.020,06	972.714,64	1.045.347,81	932.873,00	0,00
4.1.1.1.3.0.0.00.00	Impostos sobre a Produção e a Circulação	1.600.161,03	1.863.862,09	1.832.390,53	1.800.000,00	476.200,00
4.1.1.1.8.0.0.00.00	Impostos Específicos de Estados/DF/Municípios	0,00	0,00	0,00	0,00	0,00
4.1.1.2.0.0.0.00.00	TAXAS	346.768,10	368.142,75	396.006,51	452.331,00	2.835.100,00
4.1.1.2.1.0.0.00.00	Taxas pelo Exercício do Poder de Polícia	97.415,46	100.387,78	113.089,91	150.983,00	290.730,00
4.1.1.2.2.0.0.00.00	Taxas pela Prestação de Serviços	249.352,64	267.754,97	282.916,60	301.748,00	151.700,00
4.1.1.3.0.0.0.00.00	CONTRIBUIÇÃO DE MELHORIA	0,00	0,00	0,00	11.900,00	0,00
4.1.2.0.0.0.0.00.00	RECEITAS DE CONTRIBUIÇÕES	276.408,74	316.399,40	313.972,82	339.702,00	252.790,00
4.1.2.1.0.0.0.00.00	CONTRIBUIÇÕES SOCIAIS	0,00	0,00	0,00	1.300,00	0,00
4.1.2.2.0.0.0.00.00	CONTRIBUIÇÕES DE INTERVENÇÃO NO DOMÍNIO ECONÔMICO*	276.408,74	316.399,40	313.972,82	338.402,00	252.790,00
4.1.3.0.0.0.0.00.00	RECEITA PATRIMONIAL	527.490,79	340.719,84	346.759,31	339.717,00	324.700,00
4.1.3.1.0.0.0.00.00	RECEITAS MOBILIÁRIAS	26.559,99	8.409,00	8.409,00	58.436,00	0,00
4.1.3.1.1.0.0.00.00	ALUGUEIS	26.559,99	8.409,00	8.409,00	58.436,00	0,00
4.1.3.2.0.0.0.00.00	RECEITAS DE VALORES MOBILIÁRIOS	500.930,80	332.310,84	335.432,36	275.581,00	324.700,00
4.1.3.2.1.0.0.00.00	Juros e Correções Monetárias	0,00	0,00	0,00	0,00	324.700,00
4.1.3.2.2.0.0.00.00	Remuneração de Depósitos Bancários	500.930,80	332.310,84	335.432,36	275.581,00	0,00
4.1.3.3.0.0.0.00.00	RECEITA DE CONCESSÕES E PERMISSÕES	0,00	0,00	0,00	5.700,00	0,00
4.1.3.3.1.0.0.00.00	Rec. de Contrato de Permissão de Uso	0,00	0,00	0,00	5.700,00	0,00
4.1.4.0.0.0.0.00.00	RECEITA-AGROPECUÁRIA	151.826,02	148.091,76	119.370,66	208.673,00	112.000,00
4.1.4.9.0.0.0.00.00	Outras Receitas Agropecuárias	151.826,02	148.091,76	119.370,66	208.673,00	0,00
4.1.6.0.0.0.0.00.00	RECEITA DE SERVIÇOS	0,00	0,00	0,00	7.140,00	62.000,00
4.1.6.1.0.0.0.00.00	Serviços Administrativos e Comerciais Gerais	0,00	0,00	0,00	0,00	62.000,00
4.1.7.0.0.0.0.00.00	Transferências Correntes	29.373.694,27	26.964.186,91	27.669.006,12	28.641.449,00	31.658.983,00
4.1.7.1.0.0.0.00.00	Transferências da União e de suas Entidades	0,00	0,00	0,00	0,00	9.122.383,00
4.1.7.1.8.0.0.00.00	Transferências da União - Especifica EM	0,00	0,00	0,00	0,00	9.122.383,00
4.1.7.2.0.0.0.00.00	TRANSFERÊNCIAS INTERGOVERNAMENTAIS	29.373.694,27	26.964.186,91	27.669.006,12	28.641.449,00	18.999.600,00
4.1.7.2.1.0.0.00.00	Transferências da União	0,00	0,00	0,00	0,00	0,00
4.1.7.2.2.0.0.00.00	Transferências dos Estados	6.421.781,28	6.679.077,07	7.500.278,98	6.713.624,00	0,00
4.1.7.2.4.0.0.00.00	TRANSFERÊNCIAS MULTIGOVERNAMENTAIS	19.800.883,20	17.164.442,54	16.586.487,20	18.487.825,00	0,00
4.1.7.2.8.0.0.00.00	Transferências dos Estados - Especifica EM	3.050.623,29	3.049.950,91	3.507.267,28	3.360.000,00	0,00
4.1.7.5.0.0.0.00.00	Transferências de Outras Instituições Públicas	0,00	0,00	0,00	0,00	18.999.600,00
4.1.7.5.8.0.0.00.00	Transferências de Outras Instituições Públicas - Especifica EM	0,00	0,00	0,00	0,00	0,00
4.1.7.6.0.0.0.00.00	Transf. de Conv.	100.426,50	70.716,39	96.972,66	80.000,00	0,00
4.1.7.6.2.0.0.00.00	Transf. Conv. Estados Dist.Fed. e suas Entid.	100.426,50	70.716,39	96.972,66	80.000,00	0,00
4.1.9.0.0.0.0.00.00	OUTRAS RECEITAS CORRENTES	58.128,62	138.090,36	105.664,20	121.864,00	312.351,00
4.1.9.1.0.0.0.00.00	Multas e Juros de Mora	96.032,27	85.154,96	71.560,86	72.386,00	57.500,00
4.1.9.1.1.0.0.00.00	Multas/Juros de Mora dos Tributos	6.009,19	5.643,11	6.184,01	6.193,00	0,00
4.1.9.1.3.0.0.00.00	Multa e Juros de Mora da Dívida Ativa dos Tributos	7.802,04	30.946,94	11.154,47	10.475,00	0,00

Natureza Jurídica não encontrada
PREFEITURA MUNICIPAL DE PIRATUBA
 LEI ORÇAMENTÁRIA ANUAL 2018

Demonstrativo da Evolução da Receita (conforme art. 22, III da Lei nº 4.320/64)

Código	Especificação	Anexo			Estimado	LOA
		2014	2015	2016		
Entidade: 6 - PREFEITURA MUNICIPAL DE PIRATUBA						
4.1.91.5.00.0.00.00.00	Multas/Juros da Mora Div. Ativa. Outras Rec.	0,00	3.599,53	9.078,61	1.600,00	0,00
4.1.91.9.00.0.00.00.00	Multas de Outras Origens	41.221,04	44.995,38	45.263,79	54.118,00	0,00
4.1.92.0.0.0.0.0.0.00	INDENIZAÇÕES E RESTITUIÇÕES	1.805,74	8.911,95	3.319,48	8.973,00	10.000,00
4.1.92.1.00.0.0.0.0.00	INDENIZAÇÕES	0,00	0,00	0,00	1.860,00	0,00
4.1.92.2.00.0.0.0.0.00	Restituições	1.805,74	8.911,95	3.319,48	7.113,00	10.000,00
4.1.93.0.0.0.0.0.0.00	RECEITA DA DIVIDA ATIVA	33.238,61	41.942,95	30.683,84	37.245,00	0,00
4.1.93.1.00.0.0.0.0.00	Receita da Dívida Ativa Tributária	16.587,56	26.376,71	16.410,99	22.079,00	0,00
4.1.93.2.00.0.0.0.0.00	Receita da Dívida Ativa não tributária	16.651,05	15.566,24	14.272,85	15.166,00	0,00
4.1.99.0.0.0.0.0.0.00	RECEITAS DIVERSAS	8.052,00	2.080,50	0,00	3.260,00	244.851,00
4.2.0.0.0.0.0.0.00.00	RECEITAS DE CAPITAL	2.025,72	402.000,00	0,00	38.180,00	6.000,00
4.2.2.0.0.0.0.0.00.00	ALIENAÇÃO DE BENS	0,00	402.000,00	0,00	32.000,00	0,00
4.2.2.1.0.0.0.0.00.00	ALIENAÇÃO DE BENS MOVEIS	0,00	402.000,00	0,00	32.000,00	0,00
4.2.2.9.0.0.0.0.00.00	Alienação de Outros Bens Móveis	0,00	402.000,00	0,00	32.000,00	0,00
4.2.3.0.0.0.0.0.00.00	AMORTIZAÇÃO DE EMPRÉSTIMOS	2.025,72	0,00	0,00	6.180,00	6.000,00
9.0.0.0.0.0.0.0.00.00	DEDUÇÕES DA RECEITA	-4.725.319,21	-4.712.741,68	-4.230.384,49	-4.912.860,00	-4.917.814,00
9.1.0.0.0.0.0.0.00.00	DEDUÇÕES DA RECEITA CORRENTE	-4.725.319,21	-4.712.741,68	-4.230.384,49	-4.912.860,00	-4.917.814,00
9.1.7.0.0.0.0.0.00.00	(R)Transferências da União - Específica EM	0,00	0,00	0,00	0,00	0,00
9.1.7.1.8.0.0.0.00.00	Dedução das Receitas de Transferências	-4.725.319,21	-4.712.741,68	-4.230.384,49	-4.912.860,00	-3.405.190,00
9.1.7.2.0.0.0.0.00.00	Dedução das Receitas de Transferências da União	-1.145.836,26	-1.190.916,40	-1.365.835,78	-1.173.690,00	0,00
9.1.7.2.2.0.0.0.00.00	Dedução das Receitas de Transferência dos Estados	-3.579.482,95	-3.021.825,28	-2.874.548,71	-3.339.180,00	0,00
9.1.7.2.8.0.0.0.00.00	(R)Transferências dos Estados - Específica EM	0,00	0,00	0,00	0,00	-3.405.190,00
	Total por entidade:	28.485.204,14	27.302.466,07	27.625.133,90	28.378.966,00	31.413.040,00
Entidade: 6 - FUNDO MUNICIPAL DE SAUDE DE PIRATUBA						
4.0.0.0.0.0.0.00.00	RECEITAS	918.185,36	905.379,19	1.270.814,70	1.144.250,00	1.156.960,00
4.1.0.0.0.0.0.00.00	Receitas Correntes	905.900,36	905.379,19	1.270.814,70	1.122.250,00	1.156.960,00
4.1.1.0.0.0.0.00.00	RECEITA TRIBUTÁRIA	15.475,14	23.233,37	26.815,81	21.000,00	22.400,00
4.1.1.2.0.0.0.00.00	Taxas	15.475,14	23.233,37	26.815,81	21.000,00	22.400,00
4.1.1.2.1.0.0.00.00	Taxas pelo Exercício do Poder de Polícia	15.475,14	23.233,37	26.815,81	21.000,00	22.400,00
4.1.3.0.0.0.0.00.00	RECEITA PATRIMONIAL	0,00	0,00	0,00	400,00	34.200,00
4.1.3.2.0.0.0.00.00	Valores Mobiliários	0,00	0,00	0,00	400,00	34.200,00
4.1.3.2.1.0.0.00.00	Juros e Correções Monetárias	0,00	0,00	0,00	0,00	0,00
4.1.3.2.5.0.0.00.00	Remuneração de Depósitos Bancários	0,00	0,00	0,00	400,00	0,00
4.1.7.0.0.0.0.00.00	TRANSFERÊNCIAS CORRENTES	890.425,22	882.145,82	1.243.774,97	1.100.100,00	1.099.360,00
4.1.7.1.0.0.0.00.00	Transferências da União e de suas Entidades	0,00	0,00	0,00	0,00	1.007.060,00
4.1.7.1.8.0.0.00.00	Transferências da União - Específica EM	0,00	0,00	0,00	0,00	1.007.060,00
4.1.7.2.0.0.0.00.00	TRANSFERÊNCIAS INTERGOVERNAMENTAIS	890.425,22	882.145,82	1.243.774,97	1.100.100,00	92.300,00
4.1.7.2.0.0.0.00.00	Transferências do União	817.277,72	786.013,32	1.130.197,97	994.625,00	0,00
4.1.7.2.1.0.0.00.00	Transferências dos Estados	73.147,50	96.132,50	113.577,00	105.475,00	0,00
4.1.7.2.2.0.0.00.00	Transferências dos Estados - Específica EM	0,00	0,00	0,00	0,00	92.300,00
4.1.9.0.0.0.0.00.00	Outras Receitas Correntes	0,00	0,00	223,92	750,00	1.000,00
4.1.9.1.0.0.0.00.00	Multas e Juros de Mora	0,00	0,00	0,00	400,00	0,00

Natureza Jurídica não encontrada
PREFEITURA MUNICIPAL DE PIRATUBA

LEI ORÇAMENTARIA ANUAL 2018

Demonstrativo da Evolução da Receita (conforme art. 22, III da Lei nº 4.320/64)

Código	Especificação	Arrecadado					Estimado	LOA
		2014	2015	2016	2017	2018		
Entidade: 6 - FUNDO MUNICIPAL DE SAUDE DE PIRATUBA								
4.1.9.1.0.0.0.0.0.0.00	Multas/Juros de Mozo dos Tributos	0,00	0,00	25,92	400,00	0,00	0,00	
4.1.9.3.0.0.0.0.0.0.00	RECEITA DA DÍVIDA ATIVA	0,00	0,00	196,00	350,00	0,00	0,00	
4.1.9.3.1.0.0.0.0.0.00	Receita da Dívida Ativa Tributária	0,00	0,00	196,00	350,00	0,00	1.000,00	
4.1.9.9.0.0.0.0.0.0.00	Demais Receitas Correntes	0,00	0,00	0,00	0,00	0,00	0,00	
4.2.0.0.0.0.0.0.0.0.00	RECEITAS DE CAPITAL	12.285,00	0,00	0,00	22.000,00	0,00	0,00	
4.2.0.0.0.0.0.0.0.0.00	ALIENAÇÃO DE BENS	12.285,00	0,00	0,00	22.000,00	0,00	0,00	
4.2.2.1.0.0.0.0.0.0.00	ALIENAÇÃO DE BENS MÓVEIS	12.285,00	0,00	0,00	22.000,00	0,00	0,00	
4.2.2.1.9.0.0.0.0.0.00	Alienação de Outros Bens Móveis	12.285,00	0,00	0,00	22.000,00	0,00	0,00	
Total por entidade:		918.195,36	905.379,19	1.270.814,70	1.144.250,00	1.156.960,00		
Entidade: 9 - FUNDAÇÃO DE CULTURA E EVENTOS DE PIRATUBA - FCEP								
4.0.0.0.0.0.0.0.0.0.00	RECEITAS	0,00	86.183,14	0,00	35.730,00	30.000,00	30.000,00	
4.1.0.0.0.0.0.0.0.0.00	Receitas Correntes	0,00	86.183,14	0,00	35.730,00	30.000,00	30.000,00	
4.1.3.0.0.0.0.0.0.0.00	Receita Patrimonial	0,00	86.183,14	0,00	35.730,00	30.000,00	30.000,00	
4.1.3.1.0.0.0.0.0.0.00	RECEITAS IMOBILIÁRIAS	0,00	86.183,14	0,00	35.730,00	30.000,00	30.000,00	
4.1.3.1.1.0.0.0.0.0.0.00	ALUGUEIS	0,00	86.183,14	0,00	35.730,00	0,00	0,00	
Total por entidade:		0,00	86.183,14	0,00	35.730,00	30.000,00	30.000,00	
Total geral:		29.403.389,50	28.294.028,40	28.895.946,60	29.558.949,00	32.600.000,00		

OLMIR PACILINHO BENJAMINI
 Prefeito Municipal

GIOVANI GÉLSON MENEZES
 Sec. de Administração e Finanças

Natureza Jurídica não encontrada
PREFEITURA MUNICIPAL DE PIRATUBA

LEI ORÇAMENTÁRIA ANUAL

Demonstrativo da Despesa por Órgãos e Funções (Anexo 9 da Lei nº 4.320/64)

Entidade: 5 - PREFEITURA MUNICIPAL DE PIRATUBA

Órgão	Funções	Relações Exteriores	Assistência Social	Previdência Social	Saúde	Trabalho	Educação
02.00 - GABINETE DO PREFEITO E VICE		0,00	0,00	0,00	0,00	0,00	0,00
03.00 - SECRETARIA MUNICIPAL DE ADMINISTRAÇÃO E FINANÇAS		0,00	0,00	0,00	0,00	0,00	0,00
07.00 - SECRETARIA MUNICIPAL DE EDUCAÇÃO E ESPORTES		0,00	0,00	0,00	0,00	0,00	10.174.400,00
09.00 - SEC. MUNICIPAL DE AGRICULTURA E MEIO AMBIENTE		0,00	0,00	0,00	0,00	0,00	0,00
10.00 - FUNDO MUNICIPAL DA CRIANÇA E DO ADOLESCENTE		0,00	168.000,00	0,00	0,00	0,00	0,00
11.00 - FUNDO MUNICIPAL DE ASSISTÊNCIA SOCIAL		0,00	439.870,00	0,00	0,00	0,00	0,00
12.00 - FUNDO MUNICIPAL DE HABITAÇÃO DE INTERESSE SOCIAL		0,00	0,00	0,00	0,00	0,00	0,00
14.00 - FUNDO MUNICIPAL DE TURISMO		0,00	0,00	0,00	0,00	0,00	0,00
15.00 - SECRETARIA DE TRANSPORTES E INFRAESTRUTURA RURAL		0,00	0,00	0,00	0,00	0,00	0,00
16.00 - SECRETARIA DA CIDADE E DESENVOLVIMENTO ECONÔMICO		0,00	0,00	0,00	0,00	0,00	0,00
17.00 - FUNDO REEQ CORPO DE BOMBEIROS MILITAR DE PIRATUBA		0,00	0,00	0,00	0,00	0,00	0,00
20.00 - FUNDO MUNICIPAL DE CULTURA		0,00	0,00	0,00	0,00	0,00	0,00
21.00 - FUNDO MUNICIPAL DO IDOSO DE PIRATUBA		0,00	10.000,00	0,00	0,00	0,00	0,00
90.00 - ENCARGOS ESPECIAIS		0,00	0,00	0,00	0,00	0,00	0,00
99.00 - RESERVA DE CONTINGÊNCIA		0,00	0,00	0,00	0,00	0,00	0,00
	Total:	0,00	617.870,00	0,00	0,00	0,00	10.174.400,00

SB

Natureza Jurídica não encontrada
PREFEITURA MUNICIPAL DE PIRATUBA

LEI ORÇAMENTÁRIA ANUAL

Demonstrativo da Despesa por Órgãos e Funções (Anexo 9 da Lei nº 4.320/64)

Entidade: 5 - PREFEITURA MUNICIPAL DE PIRATUBA

Órgão	Funções	Cultura	Direitos da Cidadania	Urbanismo	Habituação	Saneamento	Gestão Ambiental
02.00 - GABINETE DO PREFEITO E VICE		0,00	0,00	0,00	0,00	0,00	0,00
03.00 - SECRETARIA MUNICIPAL DE ADMINISTRAÇÃO E FINANÇAS		0,00	0,00	0,00	0,00	0,00	0,00
07.00 - SECRETARIA MUNICIPAL DE EDUCAÇÃO E ESPORTES		0,00	0,00	0,00	0,00	0,00	0,00
09.00 - SEC. MUNICIPAL DE AGRICULTURA E MEIO AMBIENTE		0,00	0,00	0,00	0,00	15.000,00	67.000,00
10.00 - FUNDO MUNICIPAL DA CRIANÇA E DO ADOLESCENTE		0,00	0,00	0,00	0,00	0,00	0,00
11.00 - FUNDO MUNICIPAL DE ASSISTÊNCIA SOCIAL		0,00	0,00	0,00	0,00	0,00	0,00
12.00 - FUNDO MUNICIPAL DE HABITAÇÃO DE INTERESSE SOCIAL		0,00	0,00	0,00	45.000,00	0,00	0,00
14.00 - FUNDO MUNICIPAL DE TURISMO		0,00	0,00	0,00	0,00	0,00	0,00
15.00 - SECRETARIA DE TRANSPORTES E INFRAESTRUTURA RURAL		0,00	0,00	0,00	0,00	0,00	0,00
16.00 - SECRETARIA DA CIDADE E DESENVOLVIMENTO ECONÔMICO		0,00	0,00	2.465.000,00	0,00	628.900,00	0,00
17.00 - FUNDO REEQ CORPO DE BOMBEIROS MILITAR DE PIRATUBA		0,00	0,00	0,00	0,00	0,00	0,00
20.00 - FUNDO MUNICIPAL DE CULTURA		280.000,00	0,00	0,00	0,00	0,00	0,00
21.00 - FUNDO MUNICIPAL DO IDOSO DE PIRATUBA		0,00	0,00	0,00	0,00	0,00	0,00
90.00 - ENCARGOS ESPECIAIS		0,00	0,00	0,00	0,00	0,00	0,00
99.00 - RESERVA DE CONTINGÊNCIA		0,00	0,00	0,00	0,00	0,00	0,00
	Total:	280.000,00	0,00	2.465.000,00	45.000,00	643.900,00	67.000,00

Natureza Jurídica não encontrada
PREFEITURA MUNICIPAL DE PIRATUBA

LEI ORÇAMENTÁRIA ANUAL

Demonstrativo da Despesa por Órgãos e Funções (Anexo 9 da Lei nº 4.320/64)

Entidade: 6 - PREFEITURA MUNICIPAL DE PIRATUBA

Órgão	Funções	Ciência e Tecnologia	Agricultura	Organização Agrária	Indústria	Comércio e Serviços	Comunicações	
02 00 - GABINETE DO PREFEITO E VICE		0,00	0,00	0,00	0,00	0,00	0,00	
03 00 - SECRETARIA MUNICIPAL DE ADMINISTRAÇÃO E FINANÇAS		0,00	0,00	0,00	0,00	0,00	0,00	
07 00 - SECRETARIA MUNICIPAL DE EDUCAÇÃO E ESPORTES		0,00	0,00	0,00	0,00	0,00	0,00	
09 00 - SEC. MUNICIPAL DE AGRICULTURA E MEIO AMBIENTE		0,00	1.962.737,00	0,00	0,00	30.000,00	0,00	
10 00 - FUNDO MUNICIPAL DA CRIANÇA E DO ADOLESCENTE		0,00	0,00	0,00	0,00	0,00	0,00	
11 00 - FUNDO MUNICIPAL DE ASSISTÊNCIA SOCIAL		0,00	0,00	0,00	0,00	0,00	0,00	
12 00 - FUNDO MUNICIPAL DE HABITAÇÃO DE INTERESSE SOCIAL		0,00	0,00	0,00	0,00	0,00	0,00	
14 00 - FUNDO MUNICIPAL DE TURISMO		0,00	0,00	0,00	0,00	550.000,00	0,00	
15 00 - SECRETARIA DE TRANSPORTES E INFRAESTRUTURA RURAL		0,00	0,00	0,00	0,00	0,00	0,00	
16 00 - SECRETARIA DA CIDADE E DESENVOLVIMENTO ECONÔMICO		0,00	0,00	0,00	0,00	30.000,00	0,00	
17 00 - FUNDO REEQ CORPO DE BOMBEIROS MILITAR DE PIRATUBA		0,00	0,00	0,00	0,00	0,00	0,00	
20 00 - FUNDO MUNICIPAL DE CULTURA		0,00	0,00	0,00	0,00	0,00	0,00	
21 00 - FUNDO MUNICIPAL DO IDOSO DE PIRATUBA		0,00	0,00	0,00	0,00	0,00	0,00	
90 00 - ENCARGOS ESPECIAIS		0,00	0,00	0,00	0,00	0,00	0,00	
99 00 - RESERVA DE CONTINGÊNCIA		0,00	1.962.737,00	0,00	0,00	0,00	0,00	
Total:							610.000,00	0,00

Handwritten signature

Handwritten signature

Natureza Jurídica não encontrada
LEI ORÇAMENTÁRIA MUNICIPAL DE PIRATUBA
 LEI ORÇAMENTÁRIA ANUAL

Página: 5/20
 Data: 30/10/2017

Demonstrativo da Despesa por Órgãos e Funções (Anexo 9 da Lei nº 4.320/64)

Entidade: 5 - PREFEITURA MUNICIPAL DE PIRATUBA

Órgão	Funções	Energia	Transporte	Desporto e Lazer	Encargos Especiais	Reserva de Contingência	TOTAL
02.00 - GABINETE DO PREFEITO E VICE		0,00	0,00	0,00	0,00	0,00	955.000,00
03.00 - SECRETARIA MUNICIPAL DE ADMINISTRAÇÃO E FINANÇAS		0,00	0,00	0,00	0,00	0,00	2.060.000,00
07.00 - SECRETARIA MUNICIPAL DE EDUCAÇÃO E ESPORTES		0,00	0,00	498.000,00	0,00	0,00	10.872.400,00
09.00 - SEC. MUNICIPAL DE AGRICULTURA E MEIO AMBIENTE		0,00	0,00	0,00	0,00	0,00	2.074.737,00
10.00 - FUNDO MUNICIPAL DA CRIANÇA E DO ADOLESCENTE		0,00	0,00	0,00	0,00	0,00	168.000,00
11.00 - FUNDO MUNICIPAL DE ASSISTÊNCIA SOCIAL		0,00	0,00	0,00	0,00	0,00	439.870,00
12.00 - FUNDO MUNICIPAL DE HABITAÇÃO DE INTERESSE SOCIAL		0,00	0,00	0,00	0,00	0,00	45.000,00
14.00 - FUNDO MUNICIPAL DE TURISMO		0,00	0,00	0,00	0,00	0,00	550.000,00
15.00 - SECRETARIA DE TRANSPORTES E INFRAESTRUTURA RURAL		0,00	2.573.293,00	0,00	0,00	0,00	2.573.293,00
16.00 - SECRETARIA DA CIDADE E DESENVOLVIMENTO ECONÔMICO		299.090,00	0,00	0,00	0,00	0,00	3.445.690,00
17.00 - FUNDO REEQ. CORPO DE BOMBEIROS MILITAR DE PIRATUBA		0,00	0,00	0,00	0,00	0,00	335.900,00
20.00 - FUNDO MUNICIPAL DE CULTURA		0,00	0,00	0,00	0,00	0,00	280.000,00
21.00 - FUNDO MUNICIPAL DO IDOSO DE PIRATUBA		0,00	0,00	0,00	0,00	0,00	10.000,00
90.00 - ENCARGOS ESPECIAIS		0,00	0,00	0,00	929.450,00	0,00	929.450,00
99.00 - RESERVA DE CONTINGÊNCIA		0,00	0,00	0,00	0,00	10.000,00	10.000,00
Total:		299.090,00	2.573.293,00	498.000,00	929.450,00	10.000,00	24.548.940,00

99

[Handwritten signature]

Natureza Jurídica não encontrada
PREFEITURA MUNICIPAL DE PIRATUBA

LEI ORÇAMENTÁRIA ANUAL

Demonstrativo da Despesa por Órgãos e Funções (Anexo 9 da Lei nº 4.320/64)

Página 6/20
Data: 30/10/2017

Entidade: 6 - FUNDO MUNICIPAL DE SAÚDE DE PIRATUBA

Órgão	Funções	Legislativa	Judiciária	Essencial à Justiça	Administração	Defesa Nacional	Segurança Pública
13.00 - FUNDO MUNICIPAL DE SAÚDE		0,00	0,00	0,00	0,00	0,00	0,00
	Total:	0,00	0,00	0,00	0,00	0,00	0,00

Handwritten signature

Natureza Jurídica não encontrada
PREFEITURA MUNICIPAL DE PIRATUBA
LEI ORÇAMENTÁRIA ANUAL

Página: 7/20
Data: 30/10/2017

Demonstrativo da Despesa por Órgãos e Funções (Anexo 9 da Lei nº 4.320/64)

Entidade: 6 - FUNDO MUNICIPAL DE SAUDE DE PIRATUBA

Órgão	Funções	Relações Externas	Assistência Social	Previdência Social	Saúde	Trabalho	Educação
13.000 - FUNDO MUNICIPAL DE SAUDE		0,00	0,00	0,00	5.632.660,00	0,00	0,00
	Total:	0,00	0,00	0,00	5.632.660,00	0,00	0,00

9

Natureza Jurídica não encontrada
PREFEITURA MUNICIPAL DE PIRATUBA

LEI ORÇAMENTÁRIA ANUAL

Demonstrativo da Despesa por Órgãos e Funções (Anexo 9 da Lei nº 4.320/64)

Página: 6/20
Data: 30/10/2017

Entidade: 6 - FUNDO MUNICIPAL DE SAUDE DE PIRATUBA

Órgão	Funções	Cultura	Direitos da Cidadania	Urbanismo	Habituação	Saneamento	Gestão Ambiental
13.00 - FUNDO MUNICIPAL DE SAUDE		0,00 0,00	0,00 0,00	0,00 0,00	0,00 0,00	0,00 0,00	0,00 0,00
Total:							

CB

Natureza Jurídica não encontrada
PREFEITURA MUNICIPAL DE PIRATUBA

LEI ORÇAMENTÁRIA ANUAL

Demonstrativo da Despesa por Órgãos e Funções (Anexo 9 da Lei nº 4.320/64)

Página: 9/20

Data: 30/10/2017

Entidade: 6 - FUNDO MUNICIPAL DE SAÚDE DE PIRATUBA

Órgão	Funções	Ciência e Tecnologia	Agricultura	Organização Agrária	Indústria	Comércio e Serviços	Comunicações
13.00 - FUNDO MUNICIPAL DE SAÚDE		0,00	0,00	0,00	0,00	0,00	0,00
	Total:	0,00	0,00	0,00	0,00	0,00	0,00

Natureza Jurídica não encontrada
PREFEITURA MUNICIPAL DE PIRATUBA
LEI ORÇAMENTARIA ANUAL

Página 10/20
Data 30/10/2017

Demonstrativo da Despesa por Órgãos e Funções (Anexo 9 da Lei nº 4.320/64)

Entidade: 6 - FUNDO MUNICIPAL DE SAUDE DE PIRATUBA

Órgão	Funções	Energia	Transporte	Desporto e Lazer	Encargos Especiais	Reserva de Contingência	TOTAL
13.00 - FUNDO MUNICIPAL DE SAUDE		0,00	0,00	0,00	0,00	0,00	5.632.660,00
	Total:	0,00	0,00	0,00	0,00	0,00	5.632.660,00

9

Natureza Jurídica não encontrada
PREFEITURA MUNICIPAL DE PIRATUBA

LEI ORÇAMENTÁRIA ANUAL

Demonstrativo da Despesa por Órgãos e Funções (Anexo 9 da Lei nº 4.320/64)

Página: 11/20

Data: 30/10/2017

Entidade: 8 - CAMARA MUN. DE VEREADORES DE PIRATUBA

Órgão	Funções	Legislativa	Judiciária	Essencial à Justiça	Administração	Defesa Nacional	Segurança Pública
01.00 - Câmara Municipal de Vereadores		1.820.000,00	0,00	0,00	0,00	0,00	0,00
	Total:	1.820.000,00	0,00	0,00	0,00	0,00	0,00

Handwritten signature

Natureza Jurídica não encontrada
PREFEITURA MUNICIPAL DE PIRATUBA

LEI ORÇAMENTÁRIA ANUAL

Demonstrativo da Despesa por Órgãos e Funções (Anexo 9 da Lei nº 4.320/64)

Página 12/20

Data 30/10/2017

Entidade: 8 - CAMARA MUN. DE VEREADORES DE PIRATUBA

Órgão	Funções	Relações Exteriores	Assistência Social	Previdência Social	Saúde	Trabalho	Educação
01.00 - Câmara Municipal de Vereadores		0,00	0,00	0,00	0,00	0,00	0,00
	Total:	0,00	0,00	0,00	0,00	0,00	0,00

S

Natureza Jurídica não encontrada
PREFEITURA MUNICIPAL DE PIRATUBA

LEI ORÇAMENTÁRIA ANUAL

Demonstrativo da Despesa por Órgãos e Funções (Anexo 9 da Lei nº 4.320/64)

Página: 13/20

Data: 30/10/2017

Entidade: 8 - CAMARA MUN. DE VEREADORES DE PIRATUBA

Órgão	Funções	Cultura	Direitos da Cidadania	Urbanismo	Habituação	Saneamento	Gestão Ambiental
01.00 - Câmara Municipal de Vereadores		0,00 0,00	0,00 0,00	0,00 0,00	0,00 0,00	0,00 0,00	0,00 0,00

Total:

Natureza Jurídica não encontrada
PREFEITURA MUNICIPAL DE PIRATUBA

LEI ORÇAMENTÁRIA ANUAL

Demonstrativo da Despesa por Órgãos e Funções (Anexo 9 da Lei nº 4.320/64)

Página: 14/20

Data: 30/10/2017

Entidade: 8 - CAMARA MUN. DE VEREADORES DE PIRATUBA

Órgão	Funções	Ciência e Tecnologia	Agricultura	Organização Agrária	Indústria	Comércio e Serviços	Comunicações
01 00 - Câmara Municipal de Vereadores		0,00	0,00	0,00	0,00	0,00	0,00
	Total:	0,00	0,00	0,00	0,00	0,00	0,00

Natureza Jurídica não encontrada
PREFEITURA MUNICIPAL DE PIRATUBA

LEI ORÇAMENTÁRIA ANUAL

Demonstrativo da Despesa por Órgãos e Funções (Anexo 9 da Lei nº 4.320/64)

Página: 15/20

Data: 30/10/2017

Entidade: 8 - CAMARA MUN. DE VEREADORES DE PIRATUBA

Órgão	Funções	Energia	Transporte	Desporto e Lazer	Encargos Especiais	Reserva de Contingência	TOTAL
01.00 - Câmara Municipal de Vereadores		0,00 0,00	0,00 0,00	0,00 0,00	0,00 0,00	0,00 0,00	1.820.000,00 1.820.000,00

Total:

Natureza Jurídica não encontrada
PREFEITURA MUNICIPAL DE PIRATUBA

LEI ORÇAMENTÁRIA ANUAL

Demonstrativo da Despesa por Órgãos e Funções (Anexo 9 da Lei nº 4.320/64)

Página: 16/20

Data: 30/10/2017

Entidade: 9 - FUNDAÇÃO DE CULTURA E EVENTOS DE PIRATUBA - FCEP

Órgão	Funções	Legislativa	Judiciária	Essencial à Justiça	Administração	Defesa Nacional	Segurança Pública
19.00 - FUNDAÇÃO MUNICIPAL DE CULTURA - FCEP		0,00 0,00	0,00 0,00	0,00 0,00	0,00 0,00	0,00 0,00	0,00 0,00

Total:

Natureza Jurídica não encontrada
PREFEITURA MUNICIPAL DE PIRATUBA

LEI ORÇAMENTÁRIA ANUAL

Demonstrativo da Despesa por Órgãos e Funções (Anexo 9 da Lei nº 4.320/64)

Página: 17/20

Data: 30/10/2017

Entidade: 9 - FUNDAÇÃO DE CULTURA E EVENTOS DE PIRATUBA - FCEP

Órgão	Funções	Relações Exteriores	Assistência Social	Previdência Social	Saúde	Trabalho	Educação
19.00 - FUNDAÇÃO MUNICIPAL DE CULTURA - FCEP		0,00	0,00	0,00	0,00	0,00	0,00
Total:		0,00	0,00	0,00	0,00	0,00	0,00



Natureza Jurídica não encontrada
PREFEITURA MUNICIPAL DE PIRATUBA

Página: 18/20
Data: 30/10/2017

LEI ORÇAMENTARIA ANUAL

Demonstrativo da Despesa por Órgãos e Funções (Anexo 9 da Lei nº 4.320/64)

Entidade: 9 - FUNDAÇÃO DE CULTURA E EVENTOS DE PIRATUBA - FCEP

Órgão	Funções	Cultura	Direitos da Cidadania	Urbanismo	Habitapção	Saneamento	Gestão Ambiental
19.00 - FUNDAÇÃO MUNICIPAL DE CULTURA - FCEP		568.500,00	0,00	0,00	0,00	0,00	0,00
	Total:	568.500,00	0,00	0,00	0,00	0,00	0,00



Natureza Jurídica não encontrada
PREFEITURA MUNICIPAL DE PIRATUBA

LEI ORÇAMENTÁRIA ANUAL

Demonstrativo da Despesa por Órgãos e Funções (Anexo 9 da Lei nº 4.320/64)

Página 19/20

Data 30/10/2017

Entidade: 9 - FUNDAÇÃO DE CULTURA E EVENTOS DE PIRATUBA - FCEP

Órgão	Funções	Ciência e Tecnologia	Agricultura	Organização Agrária	Indústria	Comércio e Serviços	Comunicações
19.00 - FUNDAÇÃO MUNICIPAL DE CULTURA - FCEP		0,00	0,00	0,00	0,00	0,00	0,00
	Total:	0,00	0,00	0,00	0,00	0,00	0,00

Natureza Jurídica não encontrada
PREFEITURA MUNICIPAL DE PIRATUBA

LEI ORÇAMENTÁRIA ANUAL

Demonstrativo da Despesa por Órgãos e Funções (Anexo 9 da Lei nº 4.320/64)

Página: 20/20

Data: 30/10/2017

Entidade: 9 - FUNDACAO DE CULTURA E EVENTOS DE PIRATUBA - FCEP

Órgão	Funções	Energia	Transporte	Desporto e Lazer	Encargos Especiais	Reserva de Contingência	TOTAL
19.00 - FUNDAÇÃO MUNICIPAL DE CULTURA - FCEP		0,00	0,00	0,00	0,00	0,00	598.500,00
		0,00	0,00	0,00	0,00	0,00	598.500,00
							32.600.000,00

Total:

Total geral:


OLMIR PAULINHO BENJAMINI
Prefeito Municipal

GIOVANI GELSON MENEQUEL
Sec. de Administração e Financ

Natureza Jurídica não encontrada
PREFEITURA MUNICIPAL DE PIRATUBA

Página: 1/4
 Data: 30/10/2017

LEI ORÇAMENTÁRIA ANUAL 2018

Quadro Demonstrativo das Dotações por Órgãos de Governo e da Administração - QDD

Entidade: 5 - PREFEITURA MUNICIPAL DE PIRATUBA

Órgão e Unidade	Despesas Correntes	Despesas de Capital	Total
GABINETE DO PREFEITO E VICE	940.000,00	15.000,00	955.000,00
Gabinete do Prefeito e Vice Prefeito	940.000,00	15.000,00	955.000,00
SECRETARIA MUNICIPAL DE ADMINISTRAÇÃO E FINANÇAS	1.940.000,00	120.000,00	2.060.000,00
Departamento de Administração	1.455.000,00	100.000,00	1.555.000,00
Departamento de Finanças	485.000,00	20.000,00	505.000,00
SECRETARIA MUNICIPAL DE EDUCAÇÃO E ESPORTES	9.952.400,00	720.000,00	10.672.400,00
Departamento de Ensino	9.474.400,00	700.000,00	10.174.400,00
Departamento de Esportes	478.000,00	20.000,00	498.000,00
SEC. MUNICIPAL DE AGRICULTURA E MEIO AMBIENTE	1.774.737,00	300.000,00	2.074.737,00
Fundo de Apoio a Agricultura	1.747.737,00	295.000,00	2.042.737,00
Fundo Municipal de Meio Ambiente - FMMA	27.000,00	5.000,00	32.000,00
FUNDO MUNICIPAL DA CRIANÇA E DO ADOLESCENTE	151.000,00	17.000,00	168.000,00
Fundo Municipal da Criança e do Adolescente	151.000,00	17.000,00	168.000,00
FUNDO MUNICIPAL DE ASSISTÊNCIA SOCIAL	429.870,00	10.000,00	439.870,00
Fundo Municipal de Assistência Social	429.870,00	10.000,00	439.870,00
FUNDO MUNICIPAL DE HABITAÇÃO DE INTERESSE SOCIAL	15.000,00	30.000,00	45.000,00
Fundo Municipal de Habitação de Interesse Social	15.000,00	30.000,00	45.000,00
FUNDO MUNICIPAL DE TURISMO	520.000,00	30.000,00	550.000,00
Fundo Municipal de Turismo	520.000,00	30.000,00	550.000,00
SECRETARIA DE TRANSPORTES E INFRAESTRUTURA RURAL	2.014.600,00	558.693,00	2.573.293,00
Departamento de Transportes e Infraestrutura Rural	2.014.600,00	558.693,00	2.573.293,00
SECRETARIA DA CIDADE E DESENVOLVIMENTO ECONÔMICO	2.324.690,00	1.121.000,00	3.445.690,00
Departamento de Urbanismo	2.314.690,00	1.101.000,00	3.415.690,00
Departamento de Indústria, Comércio e Serviços	10.000,00	20.000,00	30.000,00
FUNDO REEQ CORPO DE BOMBEIROS MILITAR DE PIRATUBA	272.500,00	63.000,00	335.500,00
Fundo Reeq. Corpo de Bombeiros Militar de Piratuba	272.500,00	63.000,00	335.500,00
FUNDO MUNICIPAL DE CULTURA	270.000,00	10.000,00	280.000,00
Fundo Municipal de Cultura	270.000,00	10.000,00	280.000,00
FUNDO MUNICIPAL DO IDOSO DE PIRATUBA	10.000,00	0,00	10.000,00
Fundo Municipal do Idoso de Piratuba	10.000,00	0,00	10.000,00
ENCARGOS ESPECIAIS	919.450,00	10.000,00	929.450,00
Encargos Especiais	919.450,00	10.000,00	929.450,00
RESERVA DE CONTINGÊNCIA			10.000,00
Reserva de Contingência			10.000,00
Total por entidade:	21.534.247,00	3.004.693,00	24.548.940,00

PREFEITURA MUNICIPAL DE PIRATUBA

Data: 30/10/2017

LEI ORÇAMENTÁRIA ANUAL 2018

Quadro Demonstrativo das Dotações por Órgãos de Governo e da Administração - QDD

Entidade: 6 - FUNDO MUNICIPAL DE SAÚDE DE PIRATUBA

Órgão e Unidade	Despesas Correntes	Despesas de Capital	Total
FUNDO MUNICIPAL DE SAÚDE	5.472.560,00	160.000,00	5.632.560,00
Fundo Municipal de Saúde	5.472.560,00	160.000,00	5.632.560,00
Total por entidade:	5.472.560,00	160.000,00	5.632.560,00

PREFEITURA MUNICIPAL DE PIRATUBA

LEI ORÇAMENTÁRIA ANUAL 2018


Quadro Demonstrativo das Dotações por Órgãos de Governo e da Administração - QDD


Entidade: 8 - CAMARA MUN. DE VEREADORES DE PIRATUBA

Órgão e Unidade	Despesas Correntes	Despesas de Capital	Total
Câmara Municipal de Vereadores	1.540.000,00	280.000,00	1.820.000,00
Câmara Municipal de Vereadores	1.540.000,00	280.000,00	1.820.000,00
Total por entidade:	1.540.000,00	280.000,00	1.820.000,00

Entidade: 9 - FUNDAÇÃO DE CULTURA E EVENTOS DE PIRATUBA - FCEP

Órgão e Unidade	Despesas Correntes	Despesas de Capital	Total
FUNDAÇÃO MUNICIPAL DE CULTURA - FCEP	568.500,00	30.000,00	598.500,00
Fundação Municipal de Cultura - FCEP	568.500,00	30.000,00	598.500,00
Total por entidade:	568.500,00	30.000,00	598.500,00
Total Geral:	29.115.307,00	3.474.693,00	32.600.000,00



OLMIR PAULINHO BENJAMINI
Prefeito Municipal

GIOVANI GELSON MENEGHEL
Sec. de Administração e Finanças

Natureza Jurídica não encontrada
PREFEITURA MUNICIPAL DE PIRATUBA

Página: 1/4
 Data: 30/10/2017

LEI ORÇAMENTÁRIA ANUAL 2018

Sumário Geral da Receita por Fontes e Despesa por Funções de Governo

Entidade: 5 - PREFEITURA MUNICIPAL DE PIRATUBA

Receitas	Valor	Despesas	Valor
4 - RECEITAS	36.330.854,00	04 - Administração	3.015.000,00
41 - Receitas Correntes	36.324.854,00	06 - Segurança Pública	398.200,00
42 - Receitas de Capital	6.000,00	08 - Assistência Social	617.870,00
9 - DEDUÇÕES DA RECEITA E RECURSOS ARRECA	-4.917.814,00	12 - Educação	10.174.400,00
91 - DEDUÇÕES DA RECEITA CORRENTE	-4.917.814,00	13 - Cultura	280.000,00
		15 - Urbanismo	2.465.000,00
		16 - Habitação	45.000,00
		17 - Saneamento	643.900,00
		18 - Gestão Ambiental	67.000,00
		20 - Agricultura	1.962.737,00
		23 - Comércio e Serviços	610.000,00
		25 - Energia	259.090,00
		26 - Transporte	2.573.293,00
		27 - Desporto e Lazer	498.000,00
		28 - Encargos Especiais	929.450,00
		99 - Reserva de Contingência	10.000,00
	Subtotal:		Subtotal:
	31.413.040,00		24.548.940,00
Transferências Financeiras Recebidas	0,00	Transferências Financeiras Concedidas	0,00
	Total:		Total:
	31.413.040,00		24.548.940,00

Entidade: 6 - FUNDO MUNICIPAL DE SAUDE DE PIRATUBA

Receitas	Valor	Despesas	Valor
4 - RECEITAS	1.156.960,00	10 - Saúde	5.632.560,00
41 - Receitas Correntes	1.156.960,00		
	Subtotal:		Subtotal:
	1.156.960,00		5.632.560,00
Transferências Financeiras Recebidas	0,00	Transferências Financeiras Concedidas	0,00
	Total:		Total:
	1.156.960,00		5.632.560,00

Entidade: 8 - CAMARA MUN. DE VEREADORES DE PIRATUBA

Receitas	Valor	Despesas	Valor
		01 - Legislativa	1.820.000,00
Subtotal:	0,00	Subtotal:	1.820.000,00
Transferências Financeiras Recebidas	0,00	Transferências Financeiras Concedidas	0,00
Total:	0,00	Total:	1.820.000,00

9

PREFEITURA MUNICIPAL DE PIRATUBA


Data: 30/10/2017

LEI ORÇAMENTÁRIA ANUAL 2018

Sumário Geral da Receita por Fontes e Despesa por Funções de Governo

Entidade: 9 - FUNDACAO DE CULTURA E EVENTOS DE PIRATUBA - FCEP

Receitas	Valor	Despesas	Valor
4 - RECEITAS	30.000,00	13 - Cultura	598.500,00
41 - Receitas Correntes	30.000,00		
	Subtotal:		Subtotal:
	30.000,00		598.500,00
Transferências Financeiras Recebidas	0,00	Transferências Financeiras Concedidas	0,00
	Total:		Total:
	30.000,00		598.500,00



OLMIR PAULINHO BENJAMINI
Prefeito Municipal

GIOVANI GELSON MENEGHEL
Sec. de Administração e Finanças

Natureza Jurídica não encontrada
PREFEITURA MUNICIPAL DE PIRATUBA
 LEI ORÇAMENTÁRIA ANUAL 2018

Página: 1/5
 Data: 30/10/2017

Demonstrativo da Receita e Plano de Aplicação dos Fundos Especiais

RECEITA	VALOR	APLICAÇÃO DOS RECURSOS	VALOR
Entidade: 5 - PREFEITURA MUNICIPAL DE PIRATUBA			
4.1.0.0.0.00.0.00.00.00 - Receitas Correntes	36.324.854,00	PROGRAMA: 0000 - Operações Especiais	929.450,00
4.2.0.0.0.00.0.00.00.00 - Receitas de Capital	6.000,00	PROJETO/ATIVIDADE	
9.1.0.0.0.00.0.00.00.00 - DEDUÇÕES DA RECEITA C	-4.917.814,00	0002 Sentenças Judiciais - Precatórios e Pasep	340.450,00
		0003 Amortização e Encargos da Dívida	15.000,00
		2005 Gestão dos Gastos de Pessoal Inativos e Pensior	574.000,00
		PROGRAMA: 0002 - Gestão Administrativa e Financeira	2.060.000,00
		PROJETO/ATIVIDADE	
		1004 Modernização do Departamento de Administração	100.000,00
		1005 Modernização do Departamento de Finanças	20.000,00
		2004 Manutenção do Departamento de Administração	1.455.000,00
		2006 Manutenção do Departamento de Finanças	485.000,00
		PROGRAMA: 0003 - Cordonação Superior	955.000,00
		PROJETO/ATIVIDADE	
		1003 Modernização do Gabinete do Prefeito e Vice Pre	15.000,00
		2002 Manutenção do Gabinete do Prefeito e Vice Prefe	940.000,00
		PROGRAMA: 0004 - Ações de Segurança e População	398.200,00
		PROJETO/ATIVIDADE	
		2003 Apoio ao Corpo de Bombeiro Militar de Piratuba	335.500,00
		2024 Apoio as Ações de Segurança Pública	62.700,00
		PROGRAMA: 0005 - Alimentação Escolar	297.100,00
		PROJETO/ATIVIDADE	
		2007 Alimentação Escolar - Ensino Fundamental	185.000,00
		2012 Alimentação Escolar do Ensino Infantil	112.100,00
		PROGRAMA: 0006 - Transporte Escolar	1.732.000,00
		PROJETO/ATIVIDADE	
		1030 Modernização do Transporte Escolar	250.000,00
		2008 Transporte Escolar do Ensino Fundamental	935.000,00
		2011 Transporte Escolar do Ensino Infantil	123.200,00
		2015 Transporte Escolar Ensino Médio	63.800,00
		2017 Apoio ao Ensino Superior	360.000,00
		PROGRAMA: 0007 - Ensino para Todos	8.145.300,00
		PROJETO/ATIVIDADE	
		1006 Modernização do Ensino Fundamental	250.000,00
		1007 Modernização do Ensino Infantil	200.000,00
		2009 Manutenção do Ensino Fundamental	5.752.100,00
		2010 Manutenção do Ensino Infantil	1.938.200,00
		2014 Manutenção do Programa EJA	5.000,00
		PROGRAMA: 0008 - Desporto Amador	498.000,00
		PROJETO/ATIVIDADE	
		1008 Modernização do Dpto de Desporto	20.000,00
		2018 Manutenção do Departamento de Desporto	478.000,00
		PROGRAMA: 0009 - Difusão Cultural e Apoio as Artes	280.000,00
		PROJETO/ATIVIDADE	
		1029 Modernização do Fundo Municipal de Cultura	10.000,00
		2047 Manutenção do Fundo Municipal de Cultura	270.000,00
		PROGRAMA: 0010 - Transporte Rodoviário	2.573.293,00
		PROJETO/ATIVIDADE	
		1009 Modernização do Dpto Transp. Rodoviario Municí	370.893,00
		1010 Infraestrutura e Pavimentação de Rodovias Municí	187.800,00
		2021 Manutenção do Transporte Rodoviário Municipal	2.014.600,00
		PROGRAMA: 0011 - Desenvolvimento Urbano	2.724.090,00
		PROJETO/ATIVIDADE	
		1011 Infraestrutura e Pavimentação de Rodovias Pública	905.000,00
		1012 Modernização Urbana	135.000,00
		2022 Planejamento Urbano - Humanização da Cidade	1.425.000,00
		2023 Manutenção de Serviços de Iluminação Pública	259.090,00

Natureza Jurídica não encontrada
PREFEITURA MUNICIPAL DE PIRATUBA
 LEI ORÇAMENTÁRIA ANUAL 2018

Página: 2/5
 Data: 30/10/2017

Demonstrativo da Receita e Plano de Aplicação dos Fundos Especiais

RECEITA	VALOR	APLICAÇÃO DOS RECURSOS	VALOR
		PROGRAMA: 0012 - Saneamento Básico	643.900,00
		PROJETO/ATIVIDADE	
		1016 Implantação do Saneamento Básico do Município	50.000,00
		1027 Implantação do Sistema de Saneamento Básico F	15.000,00
		2028 Ações de Limpeza Urbana	578.900,00
		PROGRAMA: 0013 - Indústria e Comércio	30.000,00
		PROJETO/ATIVIDADE	
		2025 Apoio ao Desenvolvimento da Indústria, Comércio	30.000,00
		PROGRAMA: 0014 - Promoção do Turismo	550.000,00
		PROJETO/ATIVIDADE	
		1014 Modernização das Ações da Secretaria de Turism	30.000,00
		2027 Ações da Secretaria de Turismo	520.000,00
		PROGRAMA: 0015 - Amparo Assistencial a Pessoa em :	392.370,00
		PROJETO/ATIVIDADE	
		1017 Modernização da Assistência Social	10.000,00
		2029 Manutenção das Ações da Assistência Social	372.370,00
		2050 Benefícios Eventuais SEAS/SC	10.000,00
		PROGRAMA: 0016 - Amparo Assistencial ao Idoso	43.200,00
		PROJETO/ATIVIDADE	
		2030 Apoio as Ações Assistenciais ao Idoso	33.200,00
		2049 Manutenção do Fundo Municipal do Idoso	10.000,00
		PROGRAMA: 0017 - Amparo a Criança e Adolescente	182.300,00
		PROJETO/ATIVIDADE	
		2031 Apoio Assistencial a Criança e Adolescente	14.300,00
		2034 Apoio as Ações à Criança e ao Adolescente	168.000,00
		PROGRAMA: 0018 - Habitação Popular	45.000,00
		PROJETO/ATIVIDADE	
		2035 Gestão das Ações da Habitação de Interesse Soc	45.000,00
		PROGRAMA: 0019 - Desenvolvimento Rural	1.725.000,00
		PROJETO/ATIVIDADE	
		1018 Modernização das Ações Agropecuárias	100.000,00
		2036 Promoção do Desenvolvimento Agropecuário	1.625.000,00
		PROGRAMA: 0020 - Fortalecimento da Agricultura Fam	30.000,00
		PROJETO/ATIVIDADE	
		2037 Apoio à Agroindústria Familiar - Agregação de Val	30.000,00
		PROGRAMA: 0021 - Festas, Feiras e Exposições	237.737,00
		PROJETO/ATIVIDADE	
		1024 Obras de Melhoria, Modernização e Ampliação de	150.000,00
		2038 Apoio a Eventos, Festas e Exposições	87.737,00
		PROGRAMA: 0022 - Melhoria do Meio Ambiente	67.000,00
		PROJETO/ATIVIDADE	
		2039 Gestão das Políticas do Meio Ambiente	35.000,00
		2048 Manutenção das Políticas de Meio Ambiente	32.000,00
		PROGRAMA: 9999 - Reserva de Contingência	10.000,00
		PROJETO/ATIVIDADE	
		9001 Reserva de Contingência	10.000,00
	SUBTOTAL	31.413.040,00	SUBTOTAL 24.548.940,00
	Transferências Financeiras Recebidas	0,00	Transferências Financeiras Concedidas 0,00
	TOTAL	31.413.040,00	TOTAL 24.548.940,00

9

Natureza Jurídica não encontrada
PREFEITURA MUNICIPAL DE PIRATUBA
 LEI ORÇAMENTÁRIA ANUAL 2018

Demonstrativo da Receita e Plano de Aplicação dos Fundos Especiais

RECEITA	VALOR	APLICAÇÃO DOS RECURSOS	VALOR
Entidade: 6 - FUNDO MUNICIPAL DE SAUDE DE PIRATUBA			
4.1.0.0.00.0.0.00.00.00 - Receitas Correntes	1.156.960,00	PROGRAMA: 0023 - Saúde Básica	4.507.860,00
		PROJETO/ATIVIDADE	
		1019 Modernização da Saúde Básica	140.000,00
		2041 Ações de Atenção Básica do FMS	4.061.680,00
		2043 Distribuição de Medicamentos - Farmácia Básica	306.180,00
		PROGRAMA: 0024 - Programa Saúde da Família	1.026.700,00
		PROJETO/ATIVIDADE	
		2042 Ações do Programa Saúde da Família	1.026.700,00
		PROGRAMA: 0025 - Vigilância Sanitária	98.000,00
		PROJETO/ATIVIDADE	
		1020 Modernização das Ações da Vigilância Sanitária	20.000,00
		2044 Ações da Vigilância Sanitária	78.000,00
SUBTOTAL	1.156.960,00	SUBTOTAL	5.632.560,00
Transferências Financeiras Recebidas	0,00	Transferências Financeiras Concedidas	0,00
TOTAL	1.156.960,00	TOTAL	5.632.560,00


8


Natureza Jurídica não encontrada
PREFEITURA MUNICIPAL DE PIRATUBA

LEI ORÇAMENTÁRIA ANUAL 2018

Demonstrativo da Receita e Plano de Aplicação dos Fundos Especiais

RECEITA	VALOR	APLICAÇÃO DOS RECURSOS	VALOR
Entidade: 9 - FUNDAÇÃO DE CULTURA E EVENTOS DE PIRATUBA - FCEP			
4.1.0.0.0.00.0.0.00.00.00 - Receitas Correntes	30.000,00	PROGRAMA: 0009 - Difusão Cultural e Apoio as Artes	598.500,00
		PROJETO/ATIVIDADE	
		1025 Modernização da Fundação Municipal de Cultura	30.000,00
		2046 Manutenção da Fundação Municipal de Cultura	568.500,00
SUBTOTAL	30.000,00	SUBTOTAL	598.500,00
Transferências Financeiras Recebidas	0,00	Transferências Financeiras Concedidas	0,00
TOTAL	30.000,00	TOTAL	598.500,00


 OLMI PAULINHO BENJAMINI
 Prefeito Municipal


 GIOVANI GELSON MENEGHEL
 Sec. de Administração e Finanças

Natureza Jurídica não encontrada
PREFEITURA MUNICIPAL DE PIRATUBA

LEI ORÇAMENTÁRIA ANUAL 2018

Relação da Proposta da Receita

Recarga Conta da Receita	Especificação	Recurso/Descrição/Aplic.	Educação	Saúde	Valor
Entidade: 6 - PREFEITURA MUNICIPAL DE PIRATUBA					
1	4.1.11.3.03.1.1.01.00	IRRF Sobre Rend. do Trabalho - 60% Ordinários	Não	Não	31.413.040,00
2	4.1.11.3.03.1.1.02.00	IRRF Sobre Rend. do Trabalho - 25% Educação	Sim	Não	265.200,00
3	4.1.11.3.03.1.1.03.00	IRRF Sobre Rend. do Trabalho - 15% Saúde	Não	Sim	110.500,00
4	4.1.11.3.03.4.1.01.00	IRRF Outros Rendimentos - 60% Ordinários	Não	Não	66.300,00
5	4.1.11.3.03.4.1.02.00	IRRF Outros Rendimentos - 25% Educação	Não	Não	20.520,00
6	4.1.11.3.03.4.1.03.00	IRRF Outros Rendimentos - 15% Saúde	Sim	Não	8.550,00
7	4.1.11.8.01.1.1.01.00	IPTU 60% - Ordinários	Não	Sim	5.130,00
8	4.1.11.8.01.1.1.02.00	IPTU - 25% Educação	Sim	Não	279.000,00
9	4.1.11.8.01.1.1.03.00	IPTU - 15% Saúde	Sim	Não	116.250,00
10	4.1.11.8.01.1.2.01.00	Ipiu Multas e Juros - 60% Ordinários	Não	Sim	69.750,00
11	4.1.11.8.01.1.2.02.00	Ipiu Multas e Juros - 25% Educação	Não	Não	3.600,00
12	4.1.11.8.01.1.2.03.00	Ipiu Multas e Juros - 15% Saúde	Sim	Não	1.500,00
13	4.1.11.8.01.1.3.01.00	IPTU Divida Ativa - 60% Ordinários	Não	Sim	900,00
14	4.1.11.8.01.1.3.02.00	IPTU Divida Ativa - 25% Educação	Não	Não	10.920,00
15	4.1.11.8.01.1.3.03.00	IPTU Divida Ativa - 15% Saúde	Sim	Não	4.550,00
16	4.1.11.8.01.1.4.01.00	IPTU Multas e juros da Divida Ativa - 60% Ordinários	Não	Sim	2.730,00
17	4.1.11.8.01.1.4.02.00	IPTU Multas e juros da Divida Ativa - 25% Educação	Não	Não	3.900,00
18	4.1.11.8.01.1.4.03.00	IPTU Multas e juros da Divida Ativa - 15% Saúde	Sim	Não	1.625,00
19	4.1.11.8.01.4.01.00	ITBI - 60% Recursos Ordinários	Não	Sim	975,00
20	4.1.11.8.01.4.02.00	ITBI - 25% Educação	Não	Não	126.000,00
21	4.1.11.8.01.4.03.00	ITBI - 15% Saúde	Sim	Não	52.500,00
22	4.1.11.8.02.3.1.01.00	ISSQN - 60% Ordinários	Não	Sim	31.500,00
23	4.1.11.8.02.3.1.02.00	ISSQN - 25% Educação	Não	Não	1.272.000,00
24	4.1.11.8.02.3.1.03.00	ISSQN - 15% Saúde	Sim	Sim	530.000,00
25	4.1.11.8.02.3.2.01.00	ISSQN Multas e Juros - 60% Ordinários	Não	Sim	318.000,00
26	4.1.11.8.02.3.2.02.00	ISSQN Multas e Juros - 25% Educação	Não	Não	2.520,00
27	4.1.11.8.02.3.2.03.00	ISSQN Multas e Juros - 15% Saúde	Sim	Não	1.050,00
28	4.1.11.8.02.3.3.01.00	ISSQN Divida Ativa - 60% Ordinários	Não	Sim	630,00
29	4.1.11.8.02.3.3.02.00	ISSQN Divida Ativa - 25% Educação	Sim	Não	3.000,00
30	4.1.11.8.02.3.3.03.00	ISSQN Divida Ativa - 15% Saúde	Sim	Não	1.250,00
31	4.1.11.8.02.3.4.01.00	ISSQN Multas e Juros da Divida Ativa - 60% Ordinários	Não	Sim	750,00
32	4.1.11.8.02.3.4.02.00	ISSQN Multas e Juros da Divida Ativa - 25% Educação	Sim	Não	120,00
33	4.1.11.8.02.3.4.03.00	ISSQN Multas e Juros da Divida Ativa - 15% Saúde	Não	Sim	90,00
74	4.1.12.2.01.1.1.00.00.01	Taxa de Funcionamento Estabelecimentos Comerciais/Industriais/P.Serviços	Não	Não	30,00
75	4.1.12.2.01.1.1.00.00.02	Taxa de Licença para Exercício de Obras	Não	Não	128.530,00
76	4.1.12.2.01.1.1.00.00.03	Taxa de Serviços de Corpo de Bombeiros	Não	Não	9.500,00
77	4.1.12.2.01.1.1.00.00.02	Taxa de Cemitérios	Não	Não	1.000,00
			Não	Não	132.000,00
			Não	Não	200,00

Natureza Jurídica não encontrada
PREFEITURA MUNICIPAL DE PIRATUBA
 LEI ORÇAMENTARIA ANUAL 2018

Relação da Proposta da Receita

Recursos/Descrição /Aplic.	Educação	Saúde	Valor
Entidade: 5 - PREFEITURA MUNICIPAL DE PIRATUBA			
78 4.1.1.2.2.01.1.00.00.03	Não	Não	31.413.040,00
79 4.1.1.2.2.01.1.00.00.04	Não	Não	4.000,00
80 4.1.1.2.2.01.1.00.00.05	Não	Não	1.000,00
81 4.1.2.2.0.99.1.00.00.01	Não	Não	14.500,00
82 4.1.2.2.0.99.1.00.00.02	Não	Não	237.790,00
83 4.1.3.2.1.00.1.1.00.02.01	Não	Não	15.000,00
84 4.1.3.2.1.00.1.1.00.02.02	Sim	Não	6.000,00
85 4.1.3.2.1.00.1.1.00.02.03	Sim	Não	4.000,00
86 4.1.3.2.1.00.1.1.00.02.04	Sim	Não	8.000,00
87 4.1.3.2.1.00.1.1.00.02.05	Sim	Não	200,00
88 4.1.3.2.1.00.1.1.00.02.06	Sim	Não	100,00
89 4.1.3.2.1.00.1.1.00.03.02	Não	Não	100,00
90 4.1.3.2.1.00.1.1.00.03.03	Não	Não	100,00
91 4.1.3.2.1.00.1.1.00.03.04	Não	Não	100,00
92 4.1.3.2.1.00.1.1.00.03.05	Não	Não	100,00
93 4.1.3.2.1.00.1.1.00.99.01	Não	Não	1.000,00
94 4.1.3.2.1.00.1.1.00.99.02	Não	Não	100.000,00
95 4.1.3.2.1.00.1.1.00.99.03	Não	Não	1.000,00
96 4.1.3.2.1.00.1.1.00.99.04	Não	Não	3.000,00
97 4.1.3.2.1.00.1.1.00.99.99	Não	Não	200.000,00
34 4.1.4.0.0.00.1.1.00.00.00	Não	Não	112.000,00
98 4.1.6.1.0.01.1.00.00.01	Não	Não	2.000,00
99 4.1.6.1.0.01.1.00.00.02	Não	Não	60.000,00
35 4.1.7.1.8.01.2.1.01.00.00	Não	Não	4.440.000,00
36 4.1.7.1.8.01.2.1.02.00.00	Sim	Não	1.850.000,00
37 4.1.7.1.8.01.2.1.03.00.00	Não	Não	1.110.000,00
38 4.1.7.1.8.01.3.1.01.00.00	Não	Não	315.000,00
39 4.1.7.1.8.01.3.1.02.00.00	Sim	Não	105.000,00
40 4.1.7.1.8.01.4.1.01.00.00	Não	Não	285.000,00
41 4.1.7.1.8.01.4.1.02.00.00	Sim	Não	95.000,00
42 4.1.7.1.8.01.5.1.01.00.00	Não	Não	120,00
43 4.1.7.1.8.01.5.1.02.00.00	Sim	Não	50,00
44 4.1.7.1.8.01.5.1.03.00.00	Não	Sim	30,00
45 4.1.7.1.8.02.2.1.00.00.00	Não	Não	40.600,00
46 4.1.7.1.8.02.6.1.00.00.00	Não	Não	79.643,00
100 4.1.7.1.8.04.1.1.00.00.01	Não	Não	10.150,00
101 4.1.7.1.8.04.1.1.00.00.02	Não	Não	11.200,00
102 4.1.7.1.8.04.1.1.00.00.03	Não	Não	6.400,00

Natureza Jurídica não encontrada
PREFEITURA MUNICIPAL DE PIRATUBA
 LEI ORÇAMENTÁRIA ANUAL 2018
 Relação da Proposta da Receita

Recorta Conta da Receita	Especificação	Recursos/Detalhamento	Agênc.	Educação	Saúde	Valor
17 - PREFEITURA MUNICIPAL DE PIRATUBA						
Entidade: 9 - PREFEITURA MUNICIPAL DE PIRATUBA						
103	4.1.71.8.04.1.1.00.00.04	Transf. FNAS/SUAS - PRFC/CRAS		Não	Não	31.413.040,00
47	4.1.71.8.05.1.1.00.00.01	Transferências do Salário-Educação - Principal		Não	Não	71.620,00
104	4.1.71.8.05.3.1.00.00.01	PNAAE - Ensino Fundamental		Sim	Não	474.100,00
105	4.1.71.8.05.3.1.00.00.02	PNAAE - Ensino Infantil		Sim	Não	50.560,00
106	4.1.71.8.05.3.1.00.00.03	PNAAE - Mais Educação		Sim	Não	43.560,00
109	4.1.71.8.05.4.1.00.00.01	PNATE - Ensino Fundamental		Sim	Não	42.890,00
106	4.1.71.8.05.4.1.00.00.01	PNATE - Ensino Fundamental		Sim	Não	16.700,00
107	4.1.71.8.05.4.1.00.00.02	PNATE - Ensino Infantil		Sim	Não	3.200,00
108	4.1.71.8.05.4.1.00.00.03	PNATE - Ensino Médio		Sim	Não	8.600,00
48	4.1.71.8.06.1.1.01.00.00	Transf. ICMS Deson. L.C. Nº 87/96 - 60% Ordinários		Não	Não	37.762,00
49	4.1.71.8.06.1.1.02.00.00	Transf. ICMS Deson. L.C. Nº 87/96 - 25% Educação		Sim	Não	15.742,50
50	4.1.71.8.06.1.1.03.00.00	Transf. ICMS Deson. L.C. Nº 87/96 - 15% Saúde		Não	Sim	9.445,50
51	4.1.72.8.01.1.1.01.00.00	ICMS - 60% Ordinários		Não	Não	9.720.000,00
52	4.1.72.8.01.1.1.02.00.00	ICMS - 25% Educação		Sim	Não	4.050.000,00
53	4.1.72.8.01.1.1.03.00.00	ICMS - 15% Saúde		Não	Sim	2.430.000,00
54	4.1.72.8.01.2.1.01.00.00	IPVA - 60% Ordinários		Não	Não	348.000,00
55	4.1.72.8.01.2.1.02.00.00	IPVA - 25% Educação		Sim	Não	145.000,00
56	4.1.72.8.01.2.1.03.00.00	IPVA - 15% Saúde		Não	Sim	87.000,00
57	4.1.72.8.01.3.1.01.00.00	Cota-Parte do IPI - 60% Ordinários		Não	Não	147.000,00
58	4.1.72.8.01.3.1.02.00.00	Cota-Parte do IPI - 25% Educação		Sim	Não	61.250,00
59	4.1.72.8.01.3.1.03.00.00	Cota-Parte do IPI - 15% Saúde		Não	Sim	36.750,00
60	4.1.72.8.01.4.1.00.00.00	Cota-Parte da Contribuição de Intervenção no Domínio Econômico - Principal		Não	Não	2.200,00
61	4.1.72.8.02.1.1.00.00.00	Cota-Parte da Compensação Financeira de Recursos Hídricos - Principal		Não	Não	1.879.000,00
62	4.1.72.8.10.2.1.00.00.00	Transferências de Convênio dos Estados Destinadas a Programas de Educação - Princ		Sim	Não	83.400,00
63	4.1.72.8.99.1.1.00.00.01	Transf. do Estado para a Assistência Social		Não	Não	10.000,00
64	4.1.72.8.99.1.1.01.00.00	FUNDEF 60%		Sim	Não	2.122.200,00
65	4.1.72.8.99.1.1.02.00.00	FUNDEF 40%		Sim	Não	1.414.800,00
112	4.1.9.1.0.01.1.1.00.00.01	Multas e Juros de Mora Taxa Corpo de Bombeiros		Não	Não	500,00
113	4.1.9.1.0.01.1.1.00.00.02	Multas e Juros de Mora - Práticas Digitais		Não	Não	2.000,00
114	4.1.9.1.0.01.1.1.00.00.03	Multas e Juros de Mora de Outras Taxas e Receitas Não Tributárias		Não	Não	3.000,00
115	4.1.9.1.0.01.1.1.00.00.11	Multas e Juros da Divida Corpo Bombeiros		Não	Não	2.000,00
116	4.1.9.1.0.01.1.1.00.00.12	Multas e Juros de Mora da Divida Altra de Outras Receitas		Não	Não	10.000,00
117	4.1.9.1.0.01.1.1.00.00.01	Multas Auto Infracoão Transito - Prefeitura		Não	Não	14.000,00
118	4.1.9.1.0.01.1.1.00.00.02	Multas Auto Infracoão Transito - Policia Militar		Não	Não	13.000,00
119	4.1.9.1.0.01.1.1.00.00.03	Multas Auto Infracoão Transito - Policia Civil		Não	Não	13.000,00
66	4.1.9.2.2.99.1.1.00.00.00	Outras Restituições - Principal		Não	Não	10.000,00
67	4.1.9.9.0.99.1.1.00.00.00	Outras Receitas - Primárias - Principal		Não	Não	228.851,00
120	4.1.9.9.0.99.1.3.00.00.01	Divida Altra Outras Receitas - Taxa Corpo de Bombeiros		Não	Não	3.000,00
121	4.1.9.9.0.99.1.3.00.00.02	Divida Altra de Outras Receitas - Práticas Digitais		Não	Não	3.000,00

Natureza Jurídica não encontrada
PREFEITURA MUNICIPAL DE PIRATUBA
LEI ORÇAMENTÁRIA ANUAL 2018
Relação da Proposta de Receita

Receita Conta de Receita	Especificação	Recursos/Detalhamento/Aplic.	Educação	Saúde	Valor
Entidade: 6 - PREFEITURA MUNICIPAL DE PIRATUBA					
122	4.1.9.9.0.96.1.3.0.00.99	Dívida Ativa de Outras Receitas Não Tributárias	Não	Não	31.413.940,00
68	4.2.3.0.0.07.1.1.00.00	Amortização de Financiamentos - Principal	Não	Não	10.000,00
69	9.1.7.1.8.01.2.1.00.00	(R)Cota-Parte do Fundo de Participação dos Municípios - Cota Mensal - Principal	Sim	Não	6.000,00
110	9.1.7.1.8.01.3.1.00.00	(R) Dedução do ITR	Sim	Não	-1.500.000,00
111	9.1.7.1.8.06.1.1.00.00	(R) Dedução do ICMS Desonerado das Exportações	Sim	Não	-40,00
70	9.1.7.2.8.01.1.1.00.00	(R)Cota-Parte do ICMS - Principal	Sim	Não	-12.594,00
71	9.1.7.2.8.01.2.1.00.00	(R)Cota-Parte do IPVA - Principal	Sim	Não	-3.240.000,00
72	9.1.7.2.8.01.3.1.00.00	(R)Cota-Parte do IPI - Municípios - Principal	Sim	Não	-116.180,00
Entidade: 6 - FUNDO MUNICIPAL DE SAUDE DE PIRATUBA					
2	4.1.1.2.1.01.1.1.00.00.31	Taxa de Fiscalização de Vigilância Sanitária	Não	Sim	1.156.940,00
4	4.1.3.2.1.00.1.1.00.01.02	Rend. Depósitos Bancários - SUS/MAC Média e Alta Complexidade	Não	Sim	22.200,00
5	4.1.3.2.1.00.1.1.00.01.03	Rend. Depósitos Bancários - SUS/Farmácia Básica União	Não	Sim	100,00
24	4.1.1.2.1.01.1.3.00.00.31	Multas e Juros de Mora - Taxa de vigilância Sanitária	Não	Sim	100,00
23	4.1.1.2.1.01.1.3.00.00.31	Dívida Ativa da Vigilância Sanitária	Não	Sim	100,00
3	4.1.3.2.1.00.1.1.00.01.01	Rend. Depósitos Bancários - SUS/	Não	Sim	6.800,00
4	4.1.3.2.1.00.1.1.00.01.02	Rend. Depósitos Bancários - SUS/MAC Média e Alta Complexidade	Não	Sim	8.500,00
5	4.1.3.2.1.00.1.1.00.01.03	Rend. Depósitos Bancários - SUS/Farmácia Básica União	Não	Sim	100,00
6	4.1.3.2.1.00.1.1.00.01.04	Rend. Depósitos Bancários - Farmácia Básica Estado	Não	Sim	200,00
7	4.1.3.2.1.00.1.1.00.01.05	Rend. Depósitos Bancários - SUS/ESP - Estratégias Saúde da Família	Não	Sim	16.500,00
8	4.1.3.2.1.00.1.1.00.01.06	Rend. Depósitos Bancários - SUS/Vigilância Sanitária União	Não	Sim	1.000,00
9	4.1.3.2.1.00.1.1.00.01.07	Rend. Depósitos Bancários - SUS/NASF Núcleo de Apoio a Saúde da Família	Não	Sim	100,00
10	4.1.3.2.1.00.1.1.00.01.08	Rend. Depósitos Bancários - SUS/PMQAQ Programa de Melhoria no Acesso e Q.	Não	Sim	1.000,00
11	4.1.7.1.8.03.1.1.00.00.01	PAB Fixo - Plo de Atenção Básica	Não	Sim	144.520,00
12	4.1.7.1.8.03.1.1.00.00.02	PSF - Programa Saúde da Família	Não	Sim	140.400,00
13	4.1.7.1.8.03.1.1.00.00.03	ACS - Agentes Comunitários de Saúde	Não	Sim	166.100,00
14	4.1.7.1.8.03.1.1.00.00.04	FAR - Farmácia Básica União	Não	Sim	26.380,00
15	4.1.7.1.8.03.1.1.00.00.05	VS - SUS Vigilância Sanitária União	Não	Sim	32.600,00
16	4.1.7.1.8.03.1.1.00.00.06	PSB - Saúde Bucal	Não	Sim	56.200,00
17	4.1.7.1.8.03.1.1.00.00.07	MAC - Média e Alta Complexidade	Não	Sim	112.860,00
18	4.1.7.1.8.03.1.1.00.00.08	PMQAQ - Prog. de Melhoria do Acesso e Qualidade da Saúde	Não	Sim	219.000,00
19	4.1.7.1.8.03.1.1.00.00.09	PABV - Plo de Apoio a Saúde da Família	Não	Sim	2.000,00
25	4.1.7.1.8.03.1.1.00.00.10	NASF - Núcleo de Apoio a Saúde da Família	Não	Sim	107.000,00
20	4.1.7.2.8.03.1.1.00.00.01	PSFe - Estratégias Saúde da Família Estado	Não	Sim	42.700,00
21	4.1.7.2.8.03.1.1.00.00.02	NASFe - Núcleo de Apoio a Saúde da Família Estado	Não	Sim	34.100,00
22	4.1.7.2.8.03.1.1.00.00.03	FARe - Farmácia Básica Estado	Não	Sim	15.500,00
1	4.1.9.9.0.99.2.1.00.00.00	Outras Receitas - Financeiras - Principal	Não	Sim	1.000,00

9

Natureza Jurídica não encontrada
PREFEITURA MUNICIPAL DE PIRATUBA

LEI ORÇAMENTARIA ANUAL 2018

Relação da Proposta da Receita

Página: 5/5

Data: 30/10/2017

Recursos Conta da Receita	Especificação	Recursos/Detalham./Aplic.	Educação	Saúde	Valor
1.4.1.3.1.0.01	1.1.00.00.00 Aluguel e Arrendamentos - Principal	0.2.1044.000000.00.00.00	Não	Não	30.000,00
Total geral:					32.600.000,00

OLMIR PAULINHO BENJAMINI

Prefeito Municipal

GIOVANI GELSON MENEGHEL

Sec. de Administração e Finanças

Natureza Jurídica não encontrada

PREFEITURA MUNICIPAL DE PIRATUBA

LEI ORÇAMENTÁRIA ANUAL 2018

Relação da Proposta da Despesa

Despesa	Funcional	Dotação	Educação	Pessoal	Saúde	Valor
Entidade: 5 - PREFEITURA MUNICIPAL DE PIRATUBA						24.548.940,00
Órgão: 02.00 - GABINETE DO PREFEITO E VICE						955.000,00
Unidade: 02.01 - Gabinete do Prefeito e Vice Prefeito						955.000,00
Proj./Ativ.: 1.003 - Modernização do Gabinete do Prefeito e Vice Prefeito			Localizador: MUNICÍPIO DE PIRATUBA			
1	04.122.3	4.4.90.00.00.00.00.00.0.1.0000.000000.00.00.00	Não	Não	Não	15.000,00
						Total: 15.000,00
Proj./Ativ.: 2.002 - Manutenção do Gabinete do Prefeito e Vice Prefeito			Localizador: MUNICÍPIO DE PIRATUBA			
2	04.122.3	3.1.90.00.00.00.00.00.0.1.0000.000000.00.00.00 - Aplicacoes Diretas	Não	Sim	Não	820.000,00
2	04.122.3	3.3.90.00.00.00.00.00.0.1.0000.000000.00.00.00 - Aplicacoes Diretas	Não	Não	Não	120.000,00
						Total: 940.000,00
Órgão: 03.00 - SECRETARIA MUNICIPAL DE ADMINISTRAÇÃO E FINANÇAS						2.060.000,00
Unidade: 03.01 - Departamento de Administração						1.555.000,00
Proj./Ativ.: 1.004 - Modernização do Departamento de Administração			Localizador: MUNICÍPIO DE PIRATUBA			
3	04.122.2	4.4.90.00.00.00.00.00.0.1.0000.000000.00.00.00 - Aplicacoes Diretas	Não	Não	Não	80.000,00
3	04.122.2	4.4.90.00.00.00.00.00.0.1.1160.000000.00.00.00 - Aplicacoes Diretas	Não	Não	Não	20.000,00
						Total: 100.000,00
Proj./Ativ.: 2.004 - Manutenção do Departamento de Administração			Localizador: MUNICÍPIO DE PIRATUBA			
4	04.122.2	3.1.90.00.00.00.00.00.0.1.0000.000000.00.00.00 - Aplicacoes Diretas	Não	Sim	Não	340.000,00
4	04.122.2	3.3.90.00.00.00.00.00.0.1.0000.000000.00.00.00 - Transferencias a Instituicoes	Não	Não	Não	220.000,00
4	04.122.2	3.3.90.00.00.00.00.00.0.1.0000.000000.00.00.00 - Aplicacoes Diretas	Não	Não	Não	895.000,00
						Total: 1.455.000,00
Unidade: 03.02 - Departamento de Finanças						505.000,00
Proj./Ativ.: 1.005 - Modernização do Departamento de Finanças			Localizador: MUNICÍPIO DE PIRATUBA			
5	04.122.2	4.4.90.00.00.00.00.00.0.1.0000.000000.00.00.00 - Aplicacoes Diretas	Não	Não	Não	5.000,00
5	04.122.2	4.4.90.00.00.00.00.00.0.1.1160.000000.00.00.00 - Aplicacoes Diretas	Não	Não	Não	15.000,00
						Total: 20.000,00
Proj./Ativ.: 2.006 - Manutenção do Departamento de Finanças			Localizador: MUNICÍPIO DE PIRATUBA			
6	04.122.2	3.1.90.00.00.00.00.00.0.1.0000.000000.00.00.00 - Aplicacoes Diretas	Não	Sim	Não	440.000,00
6	04.122.2	3.3.90.00.00.00.00.00.0.1.0000.000000.00.00.00 - Aplicacoes Diretas	Não	Não	Não	45.000,00
						Total: 485.000,00
Órgão: 07.00 - SECRETARIA MUNICIPAL DE EDUCAÇÃO E ESPORTES						10.672.400,00
Unidade: 07.01 - Departamento de Ensino						10.174.400,00
Proj./Ativ.: 1.006 - Modernização do Ensino Fundamental			Localizador: MUNICÍPIO DE PIRATUBA			
11	12.361.7	4.4.90.00.00.00.00.00.0.1.0013.000000.01.03.01 - Aplicacoes Diretas	Sim	Não	Não	50.000,00
11	12.361.7	4.4.90.00.00.00.00.00.0.1.0001.000000.01.00.00 - Aplicacoes Diretas	Sim	Não	Não	200.000,00
						Total: 250.000,00
Proj./Ativ.: 1.007 - Modernização do Ensino Infantil			Localizador: MUNICÍPIO DE PIRATUBA			
16	12.365.7	4.4.90.00.00.00.00.00.0.1.0001.000000.01.00.00 - Aplicacoes Diretas	Sim	Não	Não	200.000,00
						Total: 200.000,00
Proj./Ativ.: 1.030 - Modernização do Transporte Escolar			Localizador: Piratuba			
9	12.361.6	4.4.90.00.00.00.00.00.0.1.0001.000000.01.00.00 - Aplicacoes Diretas	Sim	Não	Não	250.000,00
						Total: 250.000,00
Proj./Ativ.: 2.007 - Alimentação Escolar - Ensino Fundamental			Localizador: MUNICÍPIO DE PIRATUBA			
7	12.306.5	3.3.90.00.00.00.00.00.0.1.0011.000000.01.03.00 - Aplicacoes Diretas	Sim	Não	Não	95.000,00
7	12.306.5	3.3.90.00.00.00.00.00.0.1.0001.000000.01.00.00 - Aplicacoes Diretas	Sim	Não	Não	90.000,00
						Total: 185.000,00
Proj./Ativ.: 2.008 - Transporte Escolar do Ensino Fundamental			Localizador: MUNICÍPIO DE PIRATUBA			
10	12.361.6	3.3.90.00.00.00.00.00.0.1.0001.000000.01.00.00 - Aplicacoes Diretas	Sim	Não	Não	390.000,00
10	12.361.6	3.3.90.00.00.00.00.00.0.1.0004.000000.01.02.00 - Aplicacoes Diretas	Sim	Não	Não	440.000,00
10	12.361.6	3.3.90.00.00.00.00.00.0.1.0012.000000.01.03.00 - Aplicacoes Diretas	Sim	Não	Não	16.900,00
10	12.361.6	3.3.90.00.00.00.00.00.0.1.0013.000000.01.03.01 - Aplicacoes Diretas	Sim	Não	Não	58.900,00

Natureza Jurídica não encontrada
PREFEITURA MUNICIPAL DE PIRATUBA

LEI ORÇAMENTÁRIA ANUAL 2018

Relação da Proposta da Despesa

Despesa	Funcional	Dotação	Educação	Pessoal	Saúde	Valor
Entidade: 5 - PREFEITURA MUNICIPAL DE PIRATUBA						24.548.940,00
Órgão: 07.00 - SECRETARIA MUNICIPAL DE EDUCAÇÃO E ESPORTES						10.672.400,00
Unidade: 07.01 - Departamento de Ensino						10.174.400,00
Proj.Átiv.: 2.008 - Transporte Escolar do Ensino Fundamental						Localizador: MUNICÍPIO DE PIRATUBA
10	12.361.6	3.3.90.00.00.00.00.00.0.1.0014.000000.01.06.00 - Aplicacoes Diretas	Sim	Não	Não	29.200,00
						Total: 935.000,00
Proj.Átiv.: 2.009 - Manutenção do Ensino Fundamental						Localizador: MUNICÍPIO DE PIRATUBA
12	12.361.7	3.1.71.00.00.00.00.00.0.1.0001.000000.01.00.00 - Transf. a Consórcios Públic	Sim	Sim	Não	80.100,00
12	12.361.7	3.1.90.00.00.00.00.00.0.1.0001.000000.01.00.00 - Aplicacoes Diretas	Sim	Sim	Não	1.620.000,00
12	12.361.7	3.1.90.00.00.00.00.00.0.1.0003.000000.01.02.00 - Aplicacoes Diretas	Sim	Sim	Não	2.200.000,00
12	12.361.7	3.1.90.00.00.00.00.00.0.1.0004.000000.01.02.00 - Aplicacoes Diretas	Sim	Sim	Não	275.000,00
12	12.361.7	3.3.90.00.00.00.00.00.0.1.0013.000000.01.03.01 - Aplicacoes Diretas	Sim	Não	Não	315.000,00
12	12.361.7	3.3.90.00.00.00.00.00.0.1.0004.000000.01.02.03 - Aplicacoes Diretas	Sim	Não	Não	352.000,00
12	12.361.7	3.3.90.00.00.00.00.00.0.1.0001.000000.01.00.00 - Aplicacoes Diretas	Sim	Não	Não	910.000,00
						Total: 5.752.100,00
Proj.Átiv.: 2.010 - Manutenção do Ensino Infantil						Localizador: MUNICÍPIO DE PIRATUBA
17	12.365.7	3.1.90.00.00.00.00.00.0.1.0003.000000.01.02.00 - Aplicacoes Diretas	Sim	Sim	Não	280.000,00
17	12.365.7	3.1.90.00.00.00.00.00.0.1.0001.000000.01.00.00 - Aplicacoes Diretas	Sim	Sim	Não	1.220.000,00
17	12.365.7	3.3.90.00.00.00.00.00.0.1.0013.000000.01.03.01 - Aplicacoes Diretas	Sim	Não	Não	58.200,00
17	12.365.7	3.3.90.00.00.00.00.00.0.1.0001.000000.01.00.00 - Aplicacoes Diretas	Sim	Não	Não	380.000,00
						Total: 1.938.200,00
Proj.Átiv.: 2.011 - Transporte Escolar do Ensino Infantil						Localizador: MUNICÍPIO DE PIRATUBA
15	12.365.6	3.3.90.00.00.00.00.00.0.1.0012.000000.01.03.00 - Aplicacoes Diretas	Sim	Não	Não	3.200,00
15	12.365.6	3.3.90.00.00.00.00.00.0.1.0001.000000.01.00.00 - Aplicacoes Diretas	Sim	Não	Não	120.000,00
						Total: 123.200,00
Proj.Átiv.: 2.012 - Alimentação Escolar do Ensino Infantil						Localizador: MUNICÍPIO DE PIRATUBA
8	12.306.5	3.3.90.00.00.00.00.00.0.1.0011.000000.01.03.00 - Aplicacoes Diretas	Sim	Não	Não	42.100,00
8	12.306.5	3.3.90.00.00.00.00.00.0.1.0001.000000.01.00.00 - Aplicacoes Diretas	Sim	Não	Não	70.000,00
						Total: 112.100,00
Proj.Átiv.: 2.014 - Manutenção do Programa EJA						Localizador: MUNICÍPIO DE PIRATUBA
18	12.366.7	3.3.90.00.00.00.00.00.0.1.0001.000000.01.00.00 - Aplicacoes Diretas	Sim	Não	Não	5.000,00
						Total: 5.000,00
Proj.Átiv.: 2.015 - Transporte Escolar Ensino Médio						Localizador: MUNICÍPIO DE PIRATUBA
13	12.362.6	3.3.90.00.00.00.00.00.0.1.0014.000000.01.06.00 - Aplicacoes Diretas	Sim	Não	Não	55.200,00
13	12.362.6	3.3.90.00.00.00.00.00.0.1.0012.000000.01.03.00 - Aplicacoes Diretas	Sim	Não	Não	8.600,00
						Total: 63.800,00
Proj.Átiv.: 2.017 - Apoio ao Ensino Superior						Localizador: MUNICÍPIO DE PIRATUBA
14	12.364.6	3.3.50.00.00.00.00.00.0.1.0000.000000.00.00.00 - Transferencias a Instituicoes	Não	Não	Não	350.000,00
14	12.364.6	3.3.90.00.00.00.00.00.0.1.0000.000000.00.00.00 - Aplicacoes Diretas	Não	Não	Não	10.000,00
						Total: 360.000,00
Unidade: 07.03 - Departamento de Esportes						498.000,00
Proj.Átiv.: 1.008 - Modernização do Dpto de Desporto						Localizador: MUNICÍPIO DE PIRATUBA
19	27.812.8	4.4.90.00.00.00.00.00.0.1.0000.000000.00.00.00 - Aplicacoes Diretas	Não	Não	Não	20.000,00
						Total: 20.000,00
Proj.Átiv.: 2.018 - Manutenção do Departamento de Desporto						Localizador: MUNICÍPIO DE PIRATUBA
20	27.812.8	3.1.90.00.00.00.00.00.0.1.0000.000000.00.00.00 - Aplicacoes Diretas	Não	Sim	Não	178.000,00
20	27.812.8	3.3.50.00.00.00.00.00.0.1.0000.000000.00.00.00 - Transferencias a Instituicoes	Não	Não	Não	90.000,00
20	27.812.8	3.3.90.00.00.00.00.00.0.1.0000.000000.00.00.00 - Aplicacoes Diretas	Não	Não	Não	210.000,00
						Total: 478.000,00

Natureza Jurídica não encontrada

PREFEITURA MUNICIPAL DE PIRATUBA

LEI ORÇAMENTÁRIA ANUAL 2018

Relação da Proposta da Despesa

Despesa	Funcional	Dotação	Educação	Pessoal	Saúde	Valor
Entidade: 5 - PREFEITURA MUNICIPAL DE PIRATUBA						24.548.940,00
Órgão: 09.00 - SEC. MUNICIPAL DE AGRICULTURA E MEIO AMBIENTE						2.074.737,00
Unidade: 09.01 - Fundo de Apoio a Agricultura						2.042.737,00
Proj./Ativ.: 1.018 - Modernização das Ações Agropecuárias						Localizador: MUNICÍPIO DE PIRATUBA
23	20.606.19	4.4.90.00.00.00.00.00.0.1.0000.000000.00.00.00 - Aplicacoes Diretas	Não	Não	Não	100.000,00
						Total: 100.000,00
Proj./Ativ.: 1.024 - Obras de Melhoria, Modernização e Ampliação do Parque de Eventos						Localizador: MUNICÍPIO DE PIRATUBA
25	20.606.21	4.4.90.00.00.00.00.00.0.1.0000.000000.00.00.00 - Aplicacoes Diretas	Não	Não	Não	150.000,00
						Total: 150.000,00
Proj./Ativ.: 1.027 - Implantação do Sistema de Saneamento Básico Rural						Localizador: MUNICÍPIO DE PIRATUBA
21	17.511.12	4.4.90.00.00.00.00.00.0.1.0000.000000.00.00.00 - Aplicacoes Diretas	Não	Não	Não	15.000,00
						Total: 15.000,00
Proj./Ativ.: 2.036 - Promoção do Desenvolvimento Agropecuário						Localizador: MUNICÍPIO DE PIRATUBA
24	20.606.19	3.1.90.00.00.00.00.00.0.1.0000.000000.00.00.00 - Aplicacoes Diretas	Não	Sim	Não	660.000,00
4	20.606.19	3.3.90.00.00.00.00.00.0.1.0000.000000.00.00.00 - Aplicacoes Diretas	Não	Não	Não	965.000,00
						Total: 1.625.000,00
Proj./Ativ.: 2.037 - Apoio a Agroindústria Familiar - Agregação de Valor						Localizador: MUNICÍPIO DE PIRATUBA
27	23.692.20	3.3.90.00.00.00.00.00.0.1.0000.000000.00.00.00 - Aplicacoes Diretas	Não	Não	Não	15.000,00
27	23.692.20	4.4.90.00.00.00.00.00.0.1.0000.000000.00.00.00 - Aplicacoes Diretas	Não	Não	Não	15.000,00
						Total: 30.000,00
Proj./Ativ.: 2.038 - Apoio a Eventos, Festas e Exposições						Localizador: MUNICÍPIO DE PIRATUBA
26	20.606.21	3.3.90.00.00.00.00.00.0.1.0000.000000.00.00.00 - Aplicacoes Diretas	Não	Não	Não	87.737,00
						Total: 87.737,00
Proj./Ativ.: 2.039 - Gestão das Políticas do Meio Ambiente						Localizador: MUNICÍPIO DE PIRATUBA
22	18.541.22	3.3.90.00.00.00.00.00.0.1.0000.000000.00.00.00 - Aplicacoes Diretas	Não	Não	Não	20.000,00
22	18.541.22	4.4.90.00.00.00.00.00.0.1.0000.000000.00.00.00 - Aplicacoes Diretas	Não	Não	Não	15.000,00
						Total: 35.000,00
Unidade: 09.02 - Fundo Municipal de Meio Ambiente - FMMA						32.000,00
Proj./Ativ.: 2.048 - Manutenção das Políticas de Meio Ambiente						Localizador: MUNICÍPIO DE PIRATUBA
28	18.541.22	3.1.71.00.00.00.00.00.0.1.0000.000000.00.00.00 - Transf. a Consórcios Públic	Não	Sim	Não	12.000,00
78	18.541.22	3.3.71.00.00.00.00.00.0.1.0000.000000.00.00.00 - Transferências a Consórcic	Não	Não	Não	5.000,00
28	18.541.22	3.3.90.00.00.00.00.00.0.1.0000.000000.00.00.00 - Aplicacoes Diretas	Não	Não	Não	10.000,00
28	18.541.22	4.4.71.00.00.00.00.00.0.1.0000.000000.00.00.00 - Transferências a Consórcic	Não	Não	Não	2.000,00
28	18.541.22	4.4.90.00.00.00.00.00.0.1.0000.000000.00.00.00 - Aplicacoes Diretas	Não	Não	Não	3.000,00
						Total: 32.000,00
Órgão: 10.00 - FUNDO MUNICIPAL DA CRIANÇA E DO ADOLESCENTE						168.000,00
Unidade: 10.01 - Fundo Municipal da Criança e do Adolescente						168.000,00
Proj./Ativ.: 2.034 - Apoio as Ações à Criança e ao Adolescente						Localizador: MUNICÍPIO DE PIRATUBA
29	08.243.17	3.1.71.00.00.00.00.00.0.1.0000.000000.00.00.00 - Transf. a Consórcios Públic	Não	Sim	Não	95.000,00
29	08.243.17	3.3.71.00.00.00.00.00.0.1.0000.000000.00.00.00 - Transferências a Consórcic	Não	Não	Não	36.000,00
29	08.243.17	3.3.90.00.00.00.00.00.0.1.0000.000000.00.00.00 - Aplicacoes Diretas	Não	Não	Não	20.000,00
29	08.243.17	4.4.71.00.00.00.00.00.0.1.0000.000000.00.00.00 - Transferências a Consórcic	Não	Não	Não	15.000,00
29	08.243.17	4.4.90.00.00.00.00.00.0.1.0000.000000.00.00.00 - Aplicacoes Diretas	Não	Não	Não	2.000,00
						Total: 168.000,00
Órgão: 11.00 - FUNDO MUNICIPAL DE ASSISTÊNCIA SOCIAL						439.870,00
Unidade: 11.01 - Fundo Municipal de Assistência Social						439.870,00
Proj./Ativ.: 1.017 - Modernização da Assistência Social						Localizador: MUNICÍPIO DE PIRATUBA
32	08.244.15	4.4.90.00.00.00.00.00.0.1.0000.000000.00.00.00 - Aplicacoes Diretas	Não	Não	Não	10.000,00
						Total: 10.000,00
Proj./Ativ.: 2.029 - Manutenção das Ações da Assistência Social						Localizador: MUNICÍPIO DE PIRATUBA
33	08.244.15	3.1.90.00.00.00.00.00.0.1.0000.000000.00.00.00 - Aplicacoes Diretas	Não	Sim	Não	130.000,00
33	08.244.15	3.1.90.00.00.00.00.00.0.1.0698.000000.04.00.00 - Aplicacoes Diretas	Não	Sim	Não	48.620,00

Natureza Jurídica não encontrada

PREFEITURA MUNICIPAL DE PIRATUBA

LEI ORÇAMENTÁRIA ANUAL 2018

Relação da Proposta da Despesa

Despesa	Funcional	Dotação	Educação	Pessoal	Saúde	Valor
Entidade: 5 - PREFEITURA MUNICIPAL DE PIRATUBA						24.548.940,00
Órgão: 11 00 - FUNDO MUNICIPAL DE ASSISTÊNCIA SOCIAL						439.870,00
Unidade: 11 01 - Fundo Municipal de Assistência Social						439.870,00
Proj./Ativ.: 2.029 - Manutenção das Ações da Assistência Social			Localizador: MUNICÍPIO DE PIRATUBA			
33 08 244 15	3.3.50.00.00.00.00.00.01.0000.000000.00.00.00	- Transferencias a Instituicoes	Não	Não	Não	32.000,00
33 08 244 15	3.3.90.00.00.00.00.00.01.0000.000000.00.00.00	- Aplicacoes Diretas	Não	Não	Não	122.000,00
33 08 244 15	3.3.90.00.00.00.00.00.01.0024.000000.04.03.00	- Aplicacoes Diretas	Não	Não	Não	10.250,00
33 08 244 15	3.3.90.00.00.00.00.00.01.0897.000000.04.00.00	- Aplicacoes Diretas	Não	Não	Não	6.500,00
33 08 244 15	3.3.90.00.00.00.00.00.01.0698.000000.04.00.00	- Aplicacoes Diretas	Não	Não	Não	23.000,00
Total:						372.370,00
Proj./Ativ.: 2.030 - Apoio as Ações Assistenciais ao Idoso			Localizador: MUNICÍPIO DE PIRATUBA			
30 08 241 16	3.3.90.00.00.00.00.00.01.0000.000000.00.00.00	- Aplicacoes Diretas	Não	Não	Não	26.200,00
30 08 241 16	3.3.90.00.00.00.00.00.01.0025.000000.04.03.00	- Aplicacoes Diretas	Não	Não	Não	7.000,00
Total:						33.200,00
Proj./Ativ.: 2.031 - Apoio Assistencial a Criança e Adolescente			Localizador: MUNICÍPIO DE PIRATUBA			
31 08 243 17	3.3.90.00.00.00.00.00.01.0000.000000.00.00.00	- Aplicacoes Diretas	Não	Não	Não	10.000,00
31 08 243 17	3.3.90.00.00.00.00.00.01.0025.000000.04.03.00	- Aplicacoes Diretas	Não	Não	Não	4.300,00
Total:						14.300,00
Proj./Ativ.: 2.050 - Benefícios Eventuais SEAS/SC			Localizador: Piratuba			
34 08 244 15	3.3.90.00.00.00.00.00.01.1050.000000.00.00.00	- Aplicacoes Diretas	Não	Não	Não	10.000,00
Total:						10.000,00
Órgão: 12 00 - FUNDO MUNICIPAL DE HABITAÇÃO DE INTERESSE SOCIAL						45.000,00
Unidade: 12 01 - Fundo Municipal de Habitação de Interesse Social						45.000,00
Proj./Ativ.: 2.035 - Gestão das Ações da Habitação de Interesse Social			Localizador: MUNICÍPIO DE PIRATUBA			
35 16 482 18	3.3.90.00.00.00.00.00.01.0000.000000.00.00.00	- Aplicacoes Diretas	Não	Não	Não	15.000,00
35 16 482 18	4.4.90.00.00.00.00.00.01.0000.000000.00.00.00	- Aplicacoes Diretas	Não	Não	Não	20.000,00
35 16 482 18	4.5.90.00.00.00.00.00.01.0000.000000.00.00.00	- Aplicacoes Diretas	Não	Não	Não	10.000,00
Total:						45.000,00
Órgão: 14 00 - FUNDO MUNICIPAL DE TURISMO						550.000,00
Unidade: 14 01 - Fundo Municipal de Turismo						550.000,00
Proj./Ativ.: 1.014 - Modernização das Ações da Secretaria de Turismo			Localizador: MUNICÍPIO DE PIRATUBA			
36 23 695 14	4.4.90.00.00.00.00.00.01.0000.000000.00.00.00	- Aplicacoes Diretas	Não	Não	Não	30.000,00
Total:						30.000,00
Proj./Ativ.: 2.027 - Ações da Secretaria de Turismo			Localizador: MUNICÍPIO DE PIRATUBA			
37 23 695 14	3.1.90.00.00.00.00.00.01.0000.000000.00.00.00	- Aplicacoes Diretas	Não	Sim	Não	225.000,00
37 23 695 14	3.3.90.00.00.00.00.00.01.0000.000000.00.00.00	- Aplicacoes Diretas	Não	Não	Não	295.000,00
Total:						520.000,00
Órgão: 15 00 - SECRETARIA DE TRANSPORTES E INFRAESTRUTURA RURAL						2.573.293,00
Unidade: 15 01 - Departamento de Transportes e Infraestrutura Rural						2.573.293,00
Proj./Ativ.: 1.009 - Modernização do Dpto Transp. Rodoviario Municipal			Localizador: MUNICÍPIO DE PIRATUBA			
38 26 782 10	4.4.90.00.00.00.00.00.01.0008.000000.00.00.00	- Aplicacoes Diretas	Não	Não	Não	20.893,00
38 26 782 10	4.4.90.00.00.00.00.00.01.0000.000000.00.00.00	- Aplicacoes Diretas	Não	Não	Não	200.000,00
38 26 782 10	4.4.90.00.00.00.00.00.01.1160.000000.00.00.00	- Aplicacoes Diretas	Não	Não	Não	150.000,00
Total:						370.893,00
Proj./Ativ.: 1.010 - Infraestrutura e Pavimentação de Rodovias Municipais			Localizador: MUNICÍPIO DE PIRATUBA			
39 26 782 10	4.4.90.00.00.00.00.00.01.0005.000000.00.00.00	- Aplicacoes Diretas	Não	Não	Não	2.100,00
39 26 782 10	4.4.90.00.00.00.00.00.01.0007.000000.00.00.00	- Aplicacoes Diretas	Não	Não	Não	15.700,00
39 26 782 10	4.4.90.00.00.00.00.00.01.1160.000000.00.00.00	- Aplicacoes Diretas	Não	Não	Não	150.000,00
39 26 782 10	4.4.90.00.00.00.00.00.01.0000.000000.00.00.00	- Aplicacoes Diretas	Não	Não	Não	20.000,00
Total:						187.800,00
Proj./Ativ.: 2.021 - Manutenção do Transporte Rodoviário Municipal			Localizador: MUNICÍPIO DE PIRATUBA			
40 26 782 10	3.1.90.00.00.00.00.00.00.01.0000.000000.00.00.00	- Aplicacoes Diretas	Não	Sim	Não	765.300,00

Natureza Jurídica não encontrada
PREFEITURA MUNICIPAL DE PIRATUBA

LEI ORÇAMENTÁRIA ANUAL 2018

Relação da Proposta da Despesa

Despesa	Funcional	Dotação	Educação	Pessoal	Saúde	Valor	
Entidade: 5 - PREFEITURA MUNICIPAL DE PIRATUBA						24.548.940,00	
Órgão: 15.00 - SECRETARIA DE TRANSPORTES E INFRAESTRUTURA RURAL						2.573.293,00	
Unidade: 15.01 - Departamento de Transportes e Infraestrutura Rural						2.573.293,00	
Proj./Ativ.: 2.021 - Manutenção do Transporte Rodoviário Municipal						Localizador: MUNICÍPIO DE PIRATUBA	
40	26.782.10	3.3.90.00.00.00.00.00.0.1.0007.000000.00.00.00	- Aplicacoes Diretas	Não	Não	Não	25.300,00
40	26.782.10	3.3.90.00.00.00.00.00.0.1.0008.000000.00.00.00	- Aplicacoes Diretas	Não	Não	Não	59.000,00
40	26.782.10	3.3.90.00.00.00.00.00.0.1.1160.000000.00.00.00	- Aplicacoes Diretas	Não	Não	Não	680.000,00
40	26.782.10	3.3.90.00.00.00.00.00.0.1.0000.000000.00.00.00	- Aplicacoes Diretas	Não	Não	Não	485.000,00
						Total:	2.014.600,00
Órgão: 16.00 - SECRETARIA DA CIDADE E DESENVOLVIMENTO ECONÔMICO						3.445.690,00	
Unidade: 16.01 - Departamento de Urbanismo						3.415.690,00	
Proj./Ativ.: 1.011 - Infraestrutura e Pavimentação de Rodovias Públicas						Localizador: MUNICÍPIO DE PIRATUBA	
42	15.452.11	4.4.90.00.00.00.00.00.0.1.0000.000000.00.00.00	- Aplicacoes Diretas	Não	Não	Não	250.000,00
42	15.452.11	4.4.90.00.00.00.00.00.0.1.1160.000000.00.00.00	- Aplicacoes Diretas	Não	Não	Não	655.000,00
						Total:	905.000,00
Proj./Ativ.: 1.012 - Modernização Urbana						Localizador: MUNICÍPIO DE PIRATUBA	
43	15.452.11	4.4.90.00.00.00.00.00.0.1.0000.000000.00.00.00	- Aplicacoes Diretas	Não	Não	Não	85.000,00
43	15.452.11	4.4.90.00.00.00.00.00.0.1.1160.000000.00.00.00	- Aplicacoes Diretas	Não	Não	Não	50.000,00
						Total:	135.000,00
Proj./Ativ.: 1.016 - Implantação do Saneamento Básico do Município						Localizador: MUNICÍPIO DE PIRATUBA	
46	17.512.12	4.4.90.00.00.00.00.00.0.1.1160.000000.00.00.00	- Aplicacoes Diretas	Não	Não	Não	20.000,00
46	17.512.12	4.4.90.00.00.00.00.00.0.1.0000.000000.00.00.00	- Aplicacoes Diretas	Não	Não	Não	30.000,00
						Total:	50.000,00
Proj./Ativ.: 2.022 - Planejamento Urbano - Humanização da Cidade						Localizador: MUNICÍPIO DE PIRATUBA	
44	15.452.11	3.1.90.00.00.00.00.00.0.1.0000.000000.00.00.00	- Aplicacoes Diretas	Não	Sim	Não	625.000,00
44	15.452.11	3.3.90.00.00.00.00.00.0.1.0000.000000.00.00.00	- Aplicacoes Diretas	Não	Não	Não	580.000,00
44	15.452.11	3.3.90.00.00.00.00.00.0.1.1160.000000.00.00.00	- Aplicacoes Diretas	Não	Não	Não	220.000,00
						Total:	1.425.000,00
Proj./Ativ.: 2.023 - Manutenção de Serviços de Iluminação Pública						Localizador: MUNICÍPIO DE PIRATUBA	
47	25.752.11	3.3.90.00.00.00.00.00.0.1.0000.000000.00.00.00	- Aplicacoes Diretas	Não	Não	Não	21.200,00
47	25.752.11	3.3.90.00.00.00.00.00.0.1.0018.000000.00.00.00	- Aplicacoes Diretas	Não	Não	Não	237.890,00
						Total:	259.090,00
Proj./Ativ.: 2.024 - Apoio as Ações de Segurança Pública						Localizador: MUNICÍPIO DE PIRATUBA	
41	06.181.4	3.3.90.00.00.00.00.00.0.1.0133.000000.04.03.00	- Aplicacoes Diretas	Não	Não	Não	12.000,00
41	06.181.4	3.3.90.00.00.00.00.00.0.1.0000.000000.00.00.00	- Aplicacoes Diretas	Não	Não	Não	17.700,00
41	06.181.4	3.3.90.00.00.00.00.00.0.1.0135.000000.04.03.00	- Aplicacoes Diretas	Não	Não	Não	11.000,00
41	06.181.4	3.3.90.00.00.00.00.00.0.1.0134.000000.04.03.00	- Aplicacoes Diretas	Não	Não	Não	11.000,00
41	06.181.4	4.4.90.00.00.00.00.00.0.1.0135.000000.04.03.00	- Aplicacoes Diretas	Não	Não	Não	2.000,00
41	06.181.4	4.4.90.00.00.00.00.00.0.1.0134.000000.04.03.00	- Aplicacoes Diretas	Não	Não	Não	2.000,00
41	06.181.4	4.4.90.00.00.00.00.00.0.1.0133.000000.04.03.00	- Aplicacoes Diretas	Não	Não	Não	2.000,00
41	06.181.4	4.4.90.00.00.00.00.00.0.1.0000.000000.00.00.00	- Aplicacoes Diretas	Não	Não	Não	5.000,00
						Total:	62.700,00
Proj./Ativ.: 2.028 - Ações de Limpeza Urbana						Localizador: MUNICÍPIO DE PIRATUBA	
45	17.452.12	3.3.90.00.00.00.00.00.0.1.0000.000000.00.00.00	- Aplicacoes Diretas	Não	Não	Não	578.900,00
						Total:	578.900,00
Unidade: 16.02 - Departamento de Indústria, Comércio e Serviços						30.000,00	
Proj./Ativ.: 2.025 - Apoio ao Desenvolvimento da Indústria, Comercial e Serviço						Localizador: MUNICÍPIO DE PIRATUBA	
48	23.691.13	3.3.50.00.00.00.00.00.0.1.0000.000000.00.00.00	- Transferencias a Instituicoes	Não	Não	Não	5.000,00
48	23.691.13	3.3.90.00.00.00.00.00.0.1.0000.000000.00.00.00	- Aplicacoes Diretas	Não	Não	Não	5.000,00
48	23.691.13	4.4.90.00.00.00.00.00.0.1.0000.000000.00.00.00	- Aplicacoes Diretas	Não	Não	Não	20.000,00
						Total:	30.000,00

Natureza Jurídica não encontrada
PREFEITURA MUNICIPAL DE PIRATUBA

LEI ORÇAMENTÁRIA ANUAL 2018

Relação da Proposta da Despesa

Despesa	Funcional	Dotação	Educação	Pessoal	Saúde	Valor
Entidade: 5 - PREFEITURA MUNICIPAL DE PIRATUBA						24.548.940,00
Órgão: 17.00 - FUNDO REEQ.CORPO DE BOMBEIROS MILITAR DE PIRATUBA						335.500,00
Unidade: 17.01 - Fundo Reeq. Corpo de Bombeiros Militar de Piratuba						335.500,00
Proj./Ativ.: 2.003 - Apoio ao Corpo de Bombeiro Militar de Piratuba			Localizador: MUNICÍPIO DE PIRATUBA			
49 06.182.4	3.1.71.00.00.00.00.00.0.1.0000.000000.00.00.00	- Transf. a Consórcios Públic	Não	Sim	Não	170.000,00
49 06.182.4	3.1.90.00.00.00.00.00.0.1.0000.000000.00.00.00	- Aplicacoes Diretas	Não	Sim	Não	5.000,00
49 06.182.4	3.3.71.00.00.00.00.00.0.1.0000.000000.00.00.00	- Transferências a Consórcio	Não	Não	Não	10.000,00
49 06.182.4	3.3.90.00.00.00.00.00.0.1.0332.000000.00.00.00	- Aplicacoes Diretas	Não	Não	Não	82.500,00
49 06.182.4	3.3.90.00.00.00.00.00.0.1.0000.000000.00.00.00	- Aplicacoes Diretas	Não	Não	Não	5.000,00
49 06.182.4	4.4.90.00.00.00.00.00.0.1.0000.000000.00.00.00	- Aplicacoes Diretas	Não	Não	Não	5.000,00
49 06.182.4	4.4.90.00.00.00.00.00.0.1.0332.000000.00.00.00	- Aplicacoes Diretas	Não	Não	Não	58.000,00
Total:						335.500,00
Órgão: 20.00 - FUNDO MUNICIPAL DE CULTURA						280.000,00
Unidade: 20.01 - Fundo Municipal de Cultura						280.000,00
Proj./Ativ.: 1.029 - Modernização do Fundo Municipal de Cultura			Localizador: Piratuba			
50 13.392.9	4.4.90.00.00.00.00.00.0.1.0000.000000.00.00.00	- Aplicacoes Diretas	Não	Não	Não	10.000,00
Total:						10.000,00
Proj./Ativ.: 2.047 - Manutenção do Fundo Municipal de Cultura			Localizador: Piratuba			
51 13.392.9	3.1.90.00.00.00.00.00.0.1.0000.000000.00.00.00	- Aplicacoes Diretas	Não	Sim	Não	30.000,00
51 13.392.9	3.3.50.00.00.00.00.00.0.1.0000.000000.00.00.00	- Transferencias a Instituicor	Não	Não	Não	5.000,00
51 13.392.9	3.3.90.00.00.00.00.00.0.1.0000.000000.00.00.00	- Aplicacoes Diretas	Não	Não	Não	235.000,00
Total:						270.000,00
Órgão: 21.00 - FUNDO MUNICIPAL DO IDOSO DE PIRATUBA						10.000,00
Unidade: 21.01 - Fundo Municipal do Idoso de Piratuba						10.000,00
Proj./Ativ.: 2.049 - Manutenção do Fundo Municipal do Idoso			Localizador: MUNICÍPIO DE PIRATUBA			
52 08.241.16	3.3.90.00.00.00.00.00.0.1.0000.000000.00.00.00	- Aplicacoes Diretas	Não	Não	Não	10.000,00
Total:						10.000,00
Órgão: 90.00 - ENCARGOS ESPECIAIS						929.450,00
Unidade: 90.01 - Encargos Especiais						929.450,00
Proj./Ativ.: 0.002 - Sentenças Judiciais - Precatórios e Pasep			Localizador: MUNICÍPIO DE PIRATUBA			
5 28.846.0	3.1.90.00.00.00.00.00.0.1.0000.000000.00.00.00	- Aplicacoes Diretas	Não	Sim	Não	10.000,00
55 28.846.0	3.3.90.00.00.00.00.00.0.1.0000.000000.00.00.00	- Aplicacoes Diretas	Não	Não	Não	310.000,00
55 28.846.0	3.3.90.00.00.00.00.00.0.1.0005.000000.00.00.00	- Aplicacoes Diretas	Não	Não	Não	100,00
55 28.846.0	3.3.90.00.00.00.00.00.0.1.0007.000000.00.00.00	- Aplicacoes Diretas	Não	Não	Não	600,00
55 28.846.0	3.3.90.00.00.00.00.00.0.1.0008.000000.00.00.00	- Aplicacoes Diretas	Não	Não	Não	750,00
55 28.846.0	3.3.90.00.00.00.00.00.0.1.1160.000000.00.00.00	- Aplicacoes Diretas	Não	Não	Não	19.000,00
Total:						340.450,90
Proj./Ativ.: 0.003 - Amortização e Encargos da Dívida			Localizador: MUNICÍPIO DE PIRATUBA			
54 28.843.0	3.2.90.00.00.00.00.00.0.1.0000.000000.00.00.00	- Aplicacoes Diretas	Não	Não	Não	5.000,00
54 28.843.0	4.6.90.00.00.00.00.00.0.1.0000.000000.00.00.00	- Aplicacoes Diretas	Não	Não	Não	10.000,00
Total:						15.000,00
Proj./Ativ.: 2.005 - Gestão dos Gastos de Pessoal Inativos e Pensionistas			Localizador: MUNICÍPIO DE PIRATUBA			
53 28.274.0	3.1.90.00.00.00.00.00.0.1.0000.000000.00.00.00	- Aplicacoes Diretas	Não	Sim	Não	574.000,00
Total:						574.000,00
Órgão: 99.00 - RESERVA DE CONTINGÊNCIA						10.000,00
Unidade: 99.99 - Reserva de Contingência						10.000,00
Proj./Ativ.: 9.001 - Reserva de Contingência			Localizador: MUNICÍPIO DE PIRATUBA			
56 99.999.9999	9.9.99.00.00.00.00.00.0.1.0000.000000.00.00.00	- RESERVA DE CONTINGE!	Não	Não	Não	10.000,00
Total:						10.000,00

Natureza Jurídica não encontrada
PREFEITURA MUNICIPAL DE PIRATUBA

LEI ORÇAMENTÁRIA ANUAL 2018

Relação da Proposta da Despesa

Despesa	Funcional	Dotação	Educação	Pessoal	Saúde	Valor
Entidade: 6 - FUNDO MUNICIPAL DE SAUDE DE PIRATUBA						5.632.560,00
Órgão: 13.00 - FUNDO MUNICIPAL DE SAÚDE						5.632.560,00
Unidade: 13.01 - Fundo Municipal de Saúde						5.632.560,00
Proj.Ativ.: 1.019 - Modernização da Saúde Básica			Localizador: MUNICÍPIO DE PIRATUBA			
1	10.301.23	4.4.90.00.00.00.00.00.0.1.0040.000000.02.04.00 - Aplicacoes Diretas	Não	Não	Sim	20.000,00
1	10.301.23	4.4.90.00.00.00.00.00.0.1.0002.000000.02.01.00 - Aplicacoes Diretas	Não	Não	Sim	120.000,00
Total:						140.000,00
Proj.Ativ.: 1.020 - Modernização das Ações da Vigilância Sanitária			Localizador: MUNICÍPIO DE PIRATUBA			
5	10.304.25	4.4.90.00.00.00.00.00.0.1.0002.000000.02.01.00 - Aplicacoes Diretas	Não	Não	Sim	10.000,00
5	10.304.25	4.4.90.00.00.00.00.00.0.1.0038.000000.02.04.00 - Aplicacoes Diretas	Não	Não	Sim	10.000,00
Total:						20.000,00
Proj.Ativ.: 2.041 - Ações de Atenção Básica do FMS			Localizador: MUNICÍPIO DE PIRATUBA			
2	10.301.23	3.1.71.00.00.00.00.00.0.1.0002.000000.02.01.00 - Transf. a Consórcios Públic	Não	Sim	Sim	23.600,00
2	10.301.23	3.1.90.00.00.00.00.00.0.1.1112.000000.02.04.00 - Aplicacoes Diretas	Não	Sim	Sim	96.200,00
2	10.301.23	3.1.90.00.00.00.00.00.0.1.0050.000000.02.04.00 - Aplicacoes Diretas	Não	Sim	Sim	29.200,00
2	10.301.23	3.1.90.00.00.00.00.00.0.1.0002.000000.02.01.00 - Aplicacoes Diretas	Não	Sim	Sim	1.950.000,00
2	10.301.23	3.3.50.00.00.00.00.00.0.1.0002.000000.02.01.00 - Transferencias a Instituicoe	Não	Não	Sim	630.000,00
2	10.301.23	3.3.71.00.00.00.00.00.0.1.0002.000000.00.00.00 - Transferências a Consórcio:	Não	Não	Não	85.000,00
2	10.301.23	3.3.90.00.00.00.00.00.0.1.1112.000000.02.04.00 - Aplicacoes Diretas	Não	Não	Sim	10.800,00
2	10.301.23	3.3.90.00.00.00.00.00.0.1.0050.000000.02.04.00 - Aplicacoes Diretas	Não	Não	Sim	5.000,00
2	10.301.23	3.3.90.00.00.00.00.00.0.1.0047.000000.02.04.00 - Aplicacoes Diretas	Não	Não	Sim	220.000,00
2	10.301.23	3.3.90.00.00.00.00.00.0.1.0040.000000.02.04.00 - Aplicacoes Diretas	Não	Não	Sim	39.200,00
2	10.301.23	3.3.90.00.00.00.00.00.0.1.0036.000000.02.04.00 - Aplicacoes Diretas	Não	Não	Sim	121.360,00
2	10.301.23	3.3.90.00.00.00.00.00.0.1.0031.000000.02.04.00 - Aplicacoes Diretas	Não	Não	Sim	71.320,00
2	10.301.23	3.3.90.00.00.00.00.00.0.1.0002.000000.02.01.00 - Aplicacoes Diretas	Não	Não	Sim	780.000,00
Total:						4.061.680,00
Proj.Ativ.: 2.042 - Ações do Programa Saúde da Família			Localizador: MUNICÍPIO DE PIRATUBA			
4	10.301.24	3.1.90.00.00.00.00.00.0.1.0002.000000.02.01.00 - Aplicacoes Diretas	Não	Sim	Sim	660.000,00
4	10.301.24	3.1.90.00.00.00.00.00.0.1.0032.000000.02.04.00 - Aplicacoes Diretas	Não	Sim	Sim	140.400,00
4	10.301.24	3.1.90.00.00.00.00.00.0.1.0033.000000.02.04.00 - Aplicacoes Diretas	Não	Sim	Sim	166.100,00
4	10.301.24	3.1.90.00.00.00.00.00.0.1.0034.000000.02.04.00 - Aplicacoes Diretas	Não	Sim	Sim	56.200,00
4	10.301.24	3.3.90.00.00.00.00.00.0.1.0002.000000.02.01.00 - Aplicacoes Diretas	Não	Não	Sim	4.000,00
Total:						1.026.700,00
Proj.Ativ.: 2.043 - Distribuição de Medicamentos - Farmácia Básica e Suplementares			Localizador: MUNICÍPIO DE PIRATUBA			
3	10.301.23	3.3.90.00.00.00.00.00.0.1.0042.000000.02.04.00 - Aplicacoes Diretas	Não	Não	Sim	15.700,00
3	10.301.23	3.3.90.00.00.00.00.00.0.1.0035.000000.02.04.00 - Aplicacoes Diretas	Não	Não	Sim	26.480,00
3	10.301.23	3.3.90.00.00.00.00.00.0.1.0031.000000.02.04.00 - Aplicacoes Diretas	Não	Não	Sim	82.000,00
3	10.301.23	3.3.90.00.00.00.00.00.0.1.0002.000000.02.01.00 - Aplicacoes Diretas	Não	Não	Sim	182.000,00
Total:						306.180,00
Proj.Ativ.: 2.044 - Ações da Vigilância Sanitária			Localizador: MUNICÍPIO DE PIRATUBA			
6	10.304.25	3.1.90.00.00.00.00.00.0.2.0154.000000.02.01.00 - Aplicacoes Diretas	Não	Sim	Sim	20.200,00
6	10.304.25	3.1.90.00.00.00.00.00.0.1.0002.000000.02.01.00 - Aplicacoes Diretas	Não	Sim	Sim	26.200,00
6	10.304.25	3.3.90.00.00.00.00.00.0.2.0154.000000.02.01.00 - Aplicacoes Diretas	Não	Não	Sim	2.000,00
6	10.304.25	3.3.90.00.00.00.00.00.0.1.0038.000000.02.04.00 - Aplicacoes Diretas	Não	Não	Sim	23.600,00
6	10.304.25	3.3.90.00.00.00.00.00.0.1.0002.000000.02.01.00 - Aplicacoes Diretas	Não	Não	Sim	6.000,00
Total:						78.000,00
Entidade: 8 - CAMARA MUN. DE VEREADORES DE PIRATUBA						1.820.000,00
Órgão: 01.00 - Câmara Municipal de Vereadores						1.820.000,00
Unidade: 01.01 - Câmara Municipal de Vereadores						1.820.000,00
Proj.Ativ.: 1.001 - Modernização do Poder Legislativo Municipal			Localizador: MUNICÍPIO DE PIRATUBA			
1	01.031.1	4.4.90.00.00.00.00.00.0.1.0000.000000.00.00.00 - Aplicacoes Diretas	Não	Não	Não	80.000,00
Total:						80.000,00

Natureza Jurídica não encontrada
PREFEITURA MUNICIPAL DE PIRATUBA

LEI ORÇAMENTÁRIA ANUAL 2018

Relação da Proposta da Despesa

Despesa	Funcional	Dotação	Educação	Pessoal	Saúde	Valor
Entidade: 8 - CAMARA MUN. DE VEREADORES DE PIRATUBA						1.820.000,00
Órgão: 01.00 - Câmara Municipal de Vereadores						1.820.000,00
Unidade: 01.01 - Câmara Municipal de Vereadores						1.820.000,00
Proj./Ativ.: 1.002 - Infraestrutura, Reforma e Aplicações do Prédio do Poder Legislativo Municipal			Localizador: MUNICÍPIO DE PIRATUBA			
2	01.031.1	4.4.90.00.00.00.00.00.0.1.0000.000000.00.00.00	Não	Não	Não	200.000,00
			Total:			200.000,00
Proj./Ativ.: 2.001 - Ações do Poder Legislativo Municipal			Localizador: MUNICÍPIO DE PIRATUBA			
3	01.031.1	3.1.90.00.00.00.00.00.0.1.0000.000000.00.00.00	Não	Sim	Não	1.020.000,00
3	01.031.1	3.3.50.00.00.00.00.00.0.1.0000.000000.00.00.00	Não	Não	Não	20.000,00
3	01.031.1	3.3.90.00.00.00.00.00.0.1.0000.000000.00.00.00	Não	Não	Não	500.000,00
			Total:			1.540.000,00
Entidade: 9 - FUNDAÇÃO DE CULTURA E EVENTOS DE PIRATUBA - FCEP						598.500,00
Órgão: 19.00 - FUNDAÇÃO MUNICIPAL DE CULTURA - FCEP						598.500,00
Unidade: 19.01 - Fundação Municipal de Cultura - FCEP						598.500,00
Proj./Ativ.: 1.025 - Modernização da Fundação Municipal de Cultura			Localizador: MUNICÍPIO DE PIRATUBA			
1	13.392.9	4.4.90.00.00.00.00.00.0.1.0000.000000.00.00.00	Não	Não	Não	30.000,00
			Total:			30.000,00
Proj./Ativ.: 2.046 - Manutenção da Fundação Municipal de Cultura			Localizador: MUNICÍPIO DE PIRATUBA			
2	13.392.9	3.1.90.00.00.00.00.00.0.1.0000.000000.00.00.00	Não	Sim	Não	227.000,00
2	13.392.9	3.3.50.00.00.00.00.00.0.1.0000.000000.00.00.00	Não	Não	Não	6.500,00
2	13.392.9	3.3.90.00.00.00.00.00.0.2.1044.000000.00.00.00	Não	Não	Não	30.000,00
2	13.392.9	3.3.90.00.00.00.00.00.0.1.0000.000000.00.00.00	Não	Não	Não	305.000,00
			Total:			568.500,00
Total Geral:						32.600.000,00

OLMIR PAULINHO BENJAMINI
 Prefeito Municipal

GIOVANI GELSON MENEGHEL
 Sec. de Administração e Finanças

Natureza Jurídica não encontrada

PREFEITURA MUNICIPAL DE PIRATUBA


LEI ORÇAMENTÁRIA ANUAL 2018

Demonstrativo da Receita e Despesa segundo as Categorias Econômicas (Anexo 1 da Lei nº 4.320/64)


Receitas	Valor	Despesas	Valor
Receitas Correntes	37.511.814,00	DESPESAS CORRENTES	29.115.307,00
Impostos, Taxas e Contribuições de Melhoria	3.624.430,00	PESSOAL E ENCARGOS SOCIAIS	15.218.120,00
Contribuições	252.790,00	JUROS E ENCARGOS DA DÍVIDA	5.000,00
Receita Patrimonial	388.900,00	OUTRAS DESPESAS CORRENTES	13.892.187,00
Receita Agropecuária	112.000,00		
Receita de Serviços	62.000,00		
Transferências Correntes	32.758.343,00		
Outras Receitas Correntes	313.351,00		
DEDUÇÕES DA RECEITA CORRENTE	-4.917.814,00		
(R)EDUÇÕES RECEITA TRANSFERÊNCIA CORRE	-4.917.814,00		
		Superavit	3.478.693,00
Total	32.594.000,00	Total	32.594.000,00
Superavit do orçamento corrente	3.478.693,00		
Receitas de Capital	6.000,00	DESPESAS DE CAPITAL	3.474.693,00
Emissão de Empréstimos	6.000,00	INVESTIMENTOS	3.454.693,00
		INVERSOES FINANCEIRAS	10.000,00
		AMORTIZACAO DA DÍVIDA	10.000,00
Deficit	3.468.693,00		
Total	3.474.693,00	Total	3.474.693,00

Resumo

Receitas Correntes	37.511.814,00	115,07 %	DESPESAS CORRENTES	29.115.307,00	89,31 %
Receitas de Capital	6.000,00	0,02 %	DESPESAS DE CAPITAL	3.474.693,00	10,66 %
DEDUÇÕES DA RECEITA CORRENTE	-4.917.814,00	-15,09 %	RESERVA DE CONTINGENCIA	10.000,00	0,03 %
Total	32.600.000,00	100,00 %	Total	32.600.000,00	100,00 %



OLMIR PAULINHO BENJAMINI
Prefeito Municipal



GIOVANI GELSON MENEGHEL
Sec. de Administração e Finanças

Natureza Jurídica não encontrada
PREFEITURA MUNICIPAL DE PIRATUBA

LEI ORÇAMENTÁRIA-ANUAL, 2018

Recetta por Categorias Econômicas (Anexo 2 da Lei n° 4.320/64)

Código	Especificação	Desdobramento	Fonte	Categoria Econômica
Entidade: 6 - PREFEITURA MUNICIPAL DE PIRATUBA				
RECEITAS ORÇAMENTÁRIAS				
4.0.0.0.0.0.0.0.0.0.00	RECEITAS			
4.1.0.0.0.0.0.0.0.0.00	Receitas Correntes			
4.1.1.0.0.0.0.0.0.0.00	Impostos, Taxas e Contribuições de Melhoria		3.602.030,00	36.324.854,00
4.1.1.0.0.0.0.0.0.0.00	Impostos		3.311.300,00	
4.1.1.1.0.0.0.0.0.0.00	Impostos sobre a Renda e Proventos de Qualquer Natureza	476.200,00		
4.1.1.1.3.0.0.0.0.0.00	Imposto sobre a Renda - Retido na Fonte	476.200,00		
4.1.1.1.3.03.0.0.0.0.00	Imposto sobre a Renda - Retido na Fonte - Trabalho	442.000,00		
4.1.1.1.3.03.1.0.0.0.00	Imposto sobre a Renda - Retido na Fonte - Trabalho - Principal	442.000,00		
4.1.1.1.3.03.1.1.0.0.00	IRRF Sobre Rend. do Trabalho - 60% Ordinários	285.200,00		
4.1.1.1.3.03.1.1.01.00.00	IRRF Sobre Rend. do Trabalho - 25% Educação	110.500,00		
4.1.1.1.3.03.1.1.03.00.00	IRRF Sobre Rend. do Trabalho - 15% Saúde	66.300,00		
4.1.1.1.3.03.4.0.0.0.00	Imposto sobre a Renda - Retido na Fonte - Outros Rendimentos	34.200,00		
4.1.1.1.3.03.4.1.0.0.00	Imposto sobre a Renda - Retido na Fonte - Outros Rendimentos - Principal	34.200,00		
4.1.1.1.3.03.4.1.01.00.00	IRRF Outros Rendimentos - 60% Ordinários	20.520,00		
4.1.1.1.3.03.4.1.03.00.00	IRRF Outros Rendimentos - 25% Educação	8.550,00		
4.1.1.1.3.03.4.1.03.01.00.00	IRRF Outros Rendimentos - 15% Saúde	5.130,00		
4.1.1.1.8.0.0.0.0.0.00	Impostos Específicos de Estados/DF/Municípios	2.835.100,00		
4.1.1.1.8.01.0.0.0.0.00	Impostos sobre o Patrimônio para Estados/DF/Municípios	705.700,00		
4.1.1.1.8.01.1.0.0.0.00	Imposto sobre a Propriedade Predial e Territorial Urbana	485.700,00		
4.1.1.1.8.01.1.1.0.0.00	Imposto sobre a Propriedade Predial e Territorial Urbana - Principal	465.000,00		
4.1.1.1.8.01.1.1.01.00.00	IPTU 60% - Ordinários	279.000,00		
4.1.1.1.8.01.1.1.02.00.00	IPTU - 25% Educação	116.250,00		
4.1.1.1.8.01.1.1.03.00.00	IPTU - 15% Saúde	69.750,00		
4.1.1.1.8.01.1.2.0.0.00	Imposto sobre a Propriedade Predial e Territorial Urbana - Multas e Juros	6.000,00		
4.1.1.1.8.01.1.2.01.00.00	Iptu Multas e Juros - 60% Ordinários	3.600,00		
4.1.1.1.8.01.1.2.02.00.00	Iptu Multas e Juros - 25% Educação	1.500,00		
4.1.1.1.8.01.1.2.03.00.00	Iptu Multas e Juros - 15% Saúde	900,00		
4.1.1.1.8.01.1.3.0.0.00	Imposto sobre a Propriedade Predial e Territorial Urbana - Dívida Ativa	18.200,00		
4.1.1.1.8.01.1.3.01.00.00	IPTU Dívida Ativa - 60% Ordinários	10.920,00		
4.1.1.1.8.01.1.3.02.00.00	IPTU Dívida Ativa - 25% Educação	4.550,00		
4.1.1.1.8.01.1.3.03.00.00	IPTU Dívida Ativa - 15% Saúde	2.730,00		
4.1.1.1.8.01.1.4.0.0.00	Imposto sobre a Propriedade Predial e Territorial Urbana - Dívida Ativa - Multas e Juros	6.500,00		
4.1.1.1.8.01.1.4.01.00.00	IPTU Multas e Juros da Dívida Ativa - 60% Ordinários	3.900,00		
4.1.1.1.8.01.1.4.02.00.00	IPTU Multas e Juros da Dívida Ativa - 25% Educação	1.625,00		
4.1.1.1.8.01.1.4.03.00.00	IPTU Multas e Juros da Dívida Ativa - 15% Saúde	975,00		
4.1.1.1.8.01.4.0.0.0.00	Imposto sobre Transmissão "Inter Vivos" de Bens Imóveis e de Direitos Reais sobre Imóveis	210.000,00		
4.1.1.1.8.01.4.0.01.00.00	ITBI - 60% Recursos Ordinários	126.000,00		
4.1.1.1.8.01.4.0.02.00.00	ITBI - 25% Educação	52.500,00		

Código	Especificação	Desdobraamento	Fonte	Categoria Econômica
Entidade: 6 - PREFEITURA MUNICIPAL DE PIRATUBA				
RECEITAS ORÇAMENTÁRIAS				
1.1.1.8.01.4.0.03.00.00	ITBI - 15% Saúde	31.500,00		
1.1.1.8.02.0.0.00.00.00	Impostos sobre a Produção, circulação de Mercadorias e Serviços	2.129.400,00		
1.1.1.8.02.0.0.00.00.00	Imposto sobre Serviços de Qualquer Natureza	2.129.400,00		
1.1.1.8.02.3.1.00.00.00	Imposto sobre Serviços de Qualquer Natureza - Principal	2.120.000,00		
1.1.1.8.02.3.1.01.00.00	ISSON - 60% Ordinários	1.272.000,00		
1.1.1.8.02.3.1.02.00.00	ISSON - 25% Educação	530.000,00		
1.1.1.8.02.3.1.03.00.00	ISSON - 15% Saúde	318.000,00		
1.1.1.8.02.3.2.00.00.00	Imposto sobre Serviços de Qualquer Natureza - Multas e Juros	4.200,00		
1.1.1.8.02.3.2.01.00.00	ISSON Multas e Juros - 60% Ordinários	2.520,00		
1.1.1.8.02.3.2.02.00.00	ISSON Multas e Juros - 25% Educação	1.050,00		
1.1.1.8.02.3.2.03.00.00	ISSON Multas e Juros - 15% Saúde	630,00		
1.1.1.8.02.3.3.00.00.00	Imposto sobre Serviços de Qualquer Natureza - Dívida Ativa	5.000,00		
1.1.1.8.02.3.3.01.00.00	ISSON Dívida Ativa - 60% Ordinários	3.000,00		
1.1.1.8.02.3.3.02.00.00	ISSON Dívida Ativa - 25% Educação	1.250,00		
1.1.1.8.02.3.3.03.00.00	ISSON Dívida Ativa - 15% Saúde	750,00		
1.1.1.8.02.3.4.00.00.00	Imposto sobre Serviços de Qualquer Natureza - Dívida Ativa - Multas e Juros	200,00		
1.1.1.8.02.3.4.01.00.00	ISSON Multas e Juros da Dívida Ativa - 60% Ordinários	120,00		
1.1.1.8.02.3.4.02.00.00	ISSON Multas e Juros da Dívida Ativa - 25% Educação	50,00		
1.1.1.8.02.3.4.03.00.00	ISSON Multas e Juros da Dívida Ativa - 15% Saúde	30,00		
4.1.2.0.0.0.0.00.00.00	Taxas	290.730,00		
4.1.2.0.0.0.0.00.00.00	Taxas pelo Exercício do Poder de Polícia	139.030,00		
4.1.2.0.0.0.0.00.00.00	Taxas de Inspeção, Controle e Fiscalização	139.030,00		
4.1.2.0.0.0.0.00.00.00	Taxas de Inspeção, Controle e Fiscalização - Principal	139.030,00		
4.1.2.0.0.0.0.00.00.01	Taxa de Funcionamento Estabelecimentos Comerciais/Industriais/P Serviços	128.530,00		
4.1.2.0.0.0.0.00.00.02	Taxa de Licença para Execução de Obras	9.500,00		
4.1.2.0.0.0.0.00.00.03	Outras taxas pelo Poder de Polícia	1.000,00		
4.1.2.0.0.0.0.00.00.00	Taxas pela Prestação de Serviços	151.700,00		
4.1.2.0.0.0.0.00.00.00	Taxas pela Prestação de Serviços	151.700,00		
4.1.2.0.0.0.0.00.00.00	Taxas pela Prestação de Serviços	151.700,00		
4.1.2.0.0.0.0.00.00.00	Taxas pela Prestação de Serviços - Principal	151.700,00		
4.1.2.0.0.0.0.00.00.01	Taxa de Serviços de Corpo de Bombeiros	132.000,00		
4.1.2.0.0.0.0.00.00.02	Taxa de Cartórios	200,00		
4.1.2.0.0.0.0.00.00.03	Taxa de Inscrição em Concurso Público/Provas Seleções	4.000,00		
4.1.2.0.0.0.0.00.00.04	Taxa de Serviços Piratuba Digital	1.000,00		
4.1.2.0.0.0.0.00.00.05	Outras Taxas Pela Prestação de Serviços	14.500,00		
4.1.2.0.0.0.0.00.00.00	Contribuições	252.790,00		
4.1.2.0.0.0.0.00.00.00	Contribuições Econômicas	252.790,00		

Natureza Jurídica não encontrada
PREFEITURA MUNICIPAL DE PIRATUBA

LEI ORÇAMENTÁRIA ANUAL 2018

Recursos por Categorias Econômicas (Anexo 2 da Lei nº 4.320/64)

Código	Especificação	Desdobramento	Fonte	Categoria Econômica
Entidade: 6 - PREFEITURA MUNICIPAL DE PIRATUBA				
RECEITAS ORÇAMENTÁRIAS				
4.1.2.0.99.0.0.00.00	Outras Contribuições Econômicas	252.790,00		
4.1.2.0.99.1.0.00.00	Outras Contribuições Econômicas	252.790,00		
4.1.2.0.99.1.1.00.00	Outras Contribuições Econômicas - Principal	252.790,00		
4.1.2.0.99.1.1.00.01	COSIP - Contribuição Sobre Serviços de Iluminação Pública	237.790,00		
4.1.2.0.99.1.1.00.02	Contribuição de Melhoria p/ Pavimentação e Obras Complementares	15.000,00		
4.1.3.0.00.0.0.00.00	Receita Patrimonial		324.700,00	
4.1.3.0.00.0.0.00.00	Valores Mobiliários		324.700,00	
4.1.3.2.0.0.0.0.00.00	Juros e Correções Monetárias			
4.1.3.2.1.0.0.0.00.00	Remuneração de Depósitos Bancários	324.700,00		
4.1.3.2.1.0.1.00.00.00	Remuneração de Depósitos Bancários - Principal	324.700,00		
4.1.3.2.1.0.1.00.02.00	Rendimentos Dep. Bancários Vinculados a Educação	19.300,00		
4.1.3.2.1.0.1.00.02.01	Rend. Depósitos Bancários - Fundo 60%	6.000,00		
4.1.3.2.1.0.1.00.02.02	Rend. Depósitos Bancários - Fundo 40%	4.000,00		
4.1.3.2.1.0.1.00.02.03	Rend. Depósitos Bancários - Salário Educação	8.000,00		
4.1.3.2.1.0.1.00.02.04	Rend. Depósitos Bancários - PNAE	200,00		
4.1.3.2.1.0.1.00.02.05	Rend. Depósitos Bancários - PNAE	100,00		
4.1.3.2.1.0.1.00.02.06	Rend. Depósitos Bancários - Transp. Escolar Estado	1.000,00		
4.1.3.2.1.0.1.00.03.00	Rend. Depósitos Bancários - Vinculados ao Social	300,00		
4.1.3.2.1.0.1.00.03.02	Rend. Depósitos Bancários - IGD/IF	100,00		
4.1.3.2.1.0.1.00.03.03	Rend. Depósitos Bancários - IGD SUAS	100,00		
4.1.3.2.1.0.1.00.03.04	Rend. Depósitos Bancários - PIBV II Social	100,00		
4.1.3.2.1.0.1.00.06.00	Rend. Depósitos Bancários - Outros Recursos Vinculados	100,00		
4.1.3.2.1.0.1.00.06.05	Rend. Depósitos Bancários - COSIP	100,00		
4.1.3.2.1.0.1.00.99.00	Rend. Depósitos Bancários - Outros Recursos Não Vinculados	305.000,00		
4.1.3.2.1.0.1.00.99.01	Rend. Depósitos Bancários - FEP	1.000,00		
4.1.3.2.1.0.1.00.99.02	Rend. Depósitos Bancários - Recursos Hídricos	100.000,00		
4.1.3.2.1.0.1.00.99.03	Rend. Depósitos Bancários - Recursos Minerais	1.000,00		
4.1.3.2.1.0.1.00.99.04	Rend. Depósitos Bancários - FUNREBOM	3.000,00		
4.1.3.2.1.0.1.00.99.99	Rend. Depósitos Bancários - Recursos Ordinários/Não Vinculados	200.000,00		
4.1.4.0.00.0.0.00.00	Receita Agropecuária		112.000,00	
4.1.4.0.00.1.0.00.00	Receita Agropecuária - Principal	112.000,00		
4.1.4.0.00.1.1.00.00	Receita de Serviços	62.000,00		
4.1.6.0.00.0.0.00.00	Serviços Administrativos e Comerciais Gerais	62.000,00		
4.1.6.0.00.0.0.00.00	Serviços Administrativos e Comerciais Gerais	62.000,00		
4.1.6.1.0.0.0.0.00.00	Serviços Administrativos e Comerciais Gerais	62.000,00		
4.1.6.1.0.0.1.0.00.00	Serviços Administrativos e Comerciais Gerais	62.000,00		
4.1.6.1.0.0.1.1.00.00	Serviços Administrativos e Comerciais Gerais - Principal	62.000,00		
4.1.6.1.0.0.1.1.00.01	Outros Serviços	2.000,00		

Código	Especificação	Desdobramento	Fonte	Categoria Econômica
Entidade: 6 - PREFEITURA MUNICIPAL DE PIRATUBA				
RECEITAS ORÇAMENTARIAS				
4.1.7.1.8.05.3.0.00.00.00	Transferências Diretas do FNDE referentes ao Programa Nacional de Alimentação Escolar - PNAE	137.000,00		
4.1.7.1.8.05.3.1.00.00.00	Transferências Diretas do FNDE referentes ao Programa Nacional de Alimentação Escolar - PNAE	137.000,00		
4.1.7.1.8.05.3.1.00.00.01	PNAE - Ensino Fundamental	50.560,00		
4.1.7.1.8.05.3.1.00.00.02	PNAE - Ensino Infantil	43.560,00		
4.1.7.1.8.05.3.1.00.00.03	PNAE - Mais Educação	42.880,00		
4.1.7.1.8.05.4.0.00.00.00	Transferências Diretas do FNDE referentes ao Programa Nacional de Apoio ao Transporte da Escola	28.500,00		
4.1.7.1.8.05.4.1.00.00.00	Transferências Diretas do FNDE referentes ao Programa Nacional de Apoio ao Transporte da Escola	28.500,00		
4.1.7.1.8.05.4.1.00.00.01	PNATE - Ensino Fundamental	16.700,00		
4.1.7.1.8.05.4.1.00.00.02	PNATE - Ensino Infantil	3.200,00		
4.1.7.1.8.05.4.1.00.00.03	PNATE - Ensino Médio	6.600,00		
4.1.7.1.8.06.0.0.00.00.00	Transferências Financeiras do ICMS - Desoneração - L.C. Nº 87/96	62.970,00		
4.1.7.1.8.06.0.0.00.00.01	Transferência Financeira do ICMS - Desoneração - L.C. Nº 87/96	62.970,00		
4.1.7.1.8.06.1.1.00.00.00	Transferência Financeira do ICMS - Desoneração - L.C. Nº 87/96 - Principal	62.970,00		
4.1.7.1.8.06.1.1.01.00.00	Transf. ICMS Deson. L.C. Nº 87/96 - 60% Ordinários	37.782,00		
4.1.7.1.8.06.1.1.02.00.00	Transf. ICMS Deson. L.C. Nº 87/96 - 25% Educação	15.742,50		
4.1.7.1.8.06.1.1.03.00.00	Transf. ICMS Deson. L.C. Nº 87/96 - 15% Saúde	9.445,50		
4.1.7.2.0.0.0.0.00.00.00	Transferências dos Estados e do Distrito Federal e de suas Entidades		18.999.600,00	
4.1.7.2.8.0.0.0.0.00.00.00	Participação na Receita dos Estados	18.999.600,00		
4.1.7.2.8.0.1.0.00.00.00	Cota-Parte do ICMS	17.027.200,00		
4.1.7.2.8.0.1.1.00.00.00	Cota-Parte do ICMS - Principal	16.200.000,00		
4.1.7.2.8.0.1.1.01.00.00	ICMS - 60% Ordinários	16.200.000,00		
4.1.7.2.8.0.1.1.02.00.00	ICMS - 25% Educação	9.720.000,00		
4.1.7.2.8.0.1.1.03.00.00	ICMS - 15% Saúde	4.050.000,00		
4.1.7.2.8.0.1.2.00.00.00	Cota-Parte do IPVA - Principal	2.430.000,00		
4.1.7.2.8.0.1.2.1.00.00.00	IPVA - 60% Ordinários	580.000,00		
4.1.7.2.8.0.1.2.1.01.00.00	Cota-Parte do IPVA - Municípios - Principal	580.000,00		
4.1.7.2.8.0.1.2.1.02.00.00	IPVA - 25% Educação	348.000,00		
4.1.7.2.8.0.1.2.1.03.00.00	IPVA - 15% Saúde	145.000,00		
4.1.7.2.8.0.1.3.00.00.00	Cota-Parte do IPI - Municípios	87.000,00		
4.1.7.2.8.0.1.3.1.00.00.00	Cota-Parte do IPI - Municípios - Principal	245.000,00		
4.1.7.2.8.0.1.3.1.01.00.00	Cota-Parte do IPI - 60% Ordinários	147.000,00		
4.1.7.2.8.0.1.3.1.02.00.00	Cota-Parte do IPI - 25% Educação	61.250,00		
4.1.7.2.8.0.1.3.1.03.00.00	Cota-Parte do IPI - 15% Saúde	36.750,00		
4.1.7.2.8.0.1.4.0.00.00.00	Cota-Parte da Contribuição de Intervenção no Domínio Econômico	2.200,00		
4.1.7.2.8.0.1.4.1.00.00.00	Cota-Parte da Contribuição de Intervenção no Domínio Econômico - Principal	2.200,00		
4.1.7.2.8.02.0.0.00.00.00	Transferência da Cota-Parte da Compensação Financeira (25%)	1.879.000,00		
4.1.7.2.8.02.1.0.00.00.00	Cota-Parte da Compensação Financeira de Recursos Hídricos	1.879.000,00		

Código	Especificação	Dedobramento	Fonte	Categoria Econômica
Entidade: 6 - PREFEITURA MUNICIPAL DE PIRATUBA				
RECEITAS ORÇAMENTARIAS				
4.1.72.8.02.1.1.00.00.00	Cota-parte de Compensação Financeira de Recursos Hídricos - Principal	1.875.000,00		
4.1.72.8.10.0.0.00.00.00	Transferências de Convênios dos Estados e do Distrito Federal e de Suas Entidades	83.400,00		
4.1.72.8.10.2.0.00.00.00	Transferências de Convênio dos Estados Destinadas a Programas de Educação	83.400,00		
4.1.72.8.10.2.1.00.00.00	Transferências de Convênio dos Estados Destinadas a Programas de Educação - Principal	10.000,00		
4.1.72.8.99.0.0.00.00.00	Outras Transferências dos Estados	10.000,00		
4.1.72.8.99.1.0.00.00.00	Outras Transferências dos Estados	10.000,00		
4.1.72.8.99.1.1.00.00.00	Outras Transferências dos Estados - Principal	10.000,00		
4.1.72.8.99.1.1.00.00.01	Transf. do Estado para a Assistência Social	10.000,00		
4.1.75.0.0.0.0.00.00.00	Transferências de Outras Instituições Públicas			
4.1.75.8.0.0.0.00.00.00	Transferências de Outras Instituições Públicas - Específicas EIM	3.537.000,00	3.537.000,00	
4.1.75.8.01.0.0.00.00.00	Transferências de Recursos do Fundo de Manutenção e Desenvolvimento da Educação Básica e de	3.537.000,00		
4.1.75.8.01.1.0.00.00.00	Transferências de Recursos do Fundo de Manutenção e Desenvolvimento da Educação Básica e de	3.537.000,00		
4.1.75.8.01.1.1.00.00.00	Transferências de Recursos do Fundo de Manutenção e Desenvolvimento da Educação Básica e d	2.122.200,00		
4.1.75.8.01.1.1.01.00.00	FUNDEC 60%	1.414.800,00		
4.1.75.8.01.1.1.02.00.00	FUNDEC 40%		312.351,00	
4.1.9.0.0.0.0.00.00.00	Outras Receitas Correntes		57.500,00	
4.1.9.1.0.0.0.00.00.00	Multas Administrativas, Contratuais e Judiciais		57.500,00	
4.1.9.1.0.0.1.0.00.00.00	Multas Previstas em Legislação Específica		500,00	
4.1.9.1.0.0.1.1.00.00.00	Multas Previstas em Legislação Específica - Principal		2.000,00	
4.1.9.1.0.0.1.1.00.00.01	Multas e Juros de Mora Taxa Corpo de Bombeiros		2.000,00	
4.1.9.1.0.0.1.1.00.00.02	Multas e Juros de Mora - Piratuba Digital		2.000,00	
4.1.9.1.0.0.1.1.00.00.03	Multas e Juros de Mora de Outras Taxas e Receitas Não Tributárias		3.000,00	
4.1.9.1.0.0.1.1.00.00.11	Multas e Juros de Mora do Corpo Bombeiros		10.000,00	
4.1.9.1.0.0.1.1.00.00.12	Multas e Juros de Mora da Dívida Ativa de Outras Receitas		40.000,00	
4.1.9.1.0.0.1.1.00.02.00	Multas por Auto de Infrção no Trânsito		14.000,00	
4.1.9.1.0.0.1.1.00.02.01	Multas Auto Infrção Trânsito - Prefeitura		13.000,00	
4.1.9.1.0.0.1.1.00.02.02	Multas Auto Infrção Trânsito - Polícia Militar		13.000,00	
4.1.9.1.0.0.1.1.00.02.03	Multas Auto Infrção Trânsito - Polícia Civil		13.000,00	
4.1.9.2.0.0.0.0.00.00.00	Indenizações, Restituições e Ressarcimentos		10.000,00	
4.1.9.2.2.0.0.0.00.00.00	Restituições		10.000,00	
4.1.9.2.2.99.0.0.00.00.00	Outras Restituições		10.000,00	
4.1.9.2.2.99.1.0.00.00.00	Outras Restituições - Principal		10.000,00	
4.1.9.8.0.0.0.0.00.00.00	Demais Receitas Correntes			
4.1.9.8.0.0.0.0.00.00.00	Outras Receitas	244.851,00		
4.1.9.9.0.99.0.0.00.00.00	Outras Receitas - Primárias	244.851,00		
4.1.9.9.0.99.1.0.00.00.00	Outras Receitas - Primárias - Principal	228.851,00		
4.1.9.9.0.99.1.1.00.00.00				

Natureza Jurídica não encontrada
PREFEITURA MUNICIPAL DE PIRATUBA
 LEI ORÇAMENTARIA ANUAL 2018

Receta por Categorias Econômicas (Anexo 2 da Lei nº 4.320/64)

Código	Especificação	Desdobramento	Fonte	Categoria Econômica
Entidade: 6 - PREFEITURA MUNICIPAL DE PIRATUBA				
RECEITAS ORÇAMENTÁRIAS				
4.1.9.0.99.1.3.00.00.00	Outras Receitas - Primárias - Dívida Ativa	16.000,00		
4.1.9.0.99.1.3.00.00.01	Dívida Ativa Outras Receitas - Taxa Corpo de Bombeiros	3.000,00		
4.1.9.0.99.1.3.00.00.02	Dívida Ativa de Outras Receitas - Piratuba Digital	3.000,00		
4.1.9.0.99.1.3.00.00.99	Dívida Ativa de Outras Receitas Não Tributárias	10.000,00		
4.2.0.0.00.0.0.00.00.00	Receitas de Capital		6.000,00	6.000,00
4.2.3.0.00.0.0.00.00.00	Amortização de Empréstimos	6.000,00		
4.2.3.0.07.0.0.00.00.00	Amortização de Financiamentos	6.000,00		
4.2.3.0.07.1.0.00.00.00	Amortização de Financiamentos - Principal	6.000,00		
9.0.0.0.00.0.0.00.00.00	DEDUÇÕES DA RECEITA E RECURSOS ARRECADADOS EM EXERCÍCIOS ANTERIORES			
9.1.0.0.00.0.0.00.00.00	DEDUÇÕES DA RECEITA CORRENTE		-4.917.814,00	-4.917.814,00
9.1.7.0.00.0.0.00.00.00	(R) DEDUÇÕES RECEITA TRANSFERÊNCIA CORRENTE		-1.512.634,00	-1.512.634,00
9.1.7.1.0.00.0.0.00.00.00	(R) Transferências da União e de suas Entidades		-1.500.040,00	-1.500.040,00
9.1.7.1.8.00.0.0.00.00.00	(R) Transferências da União - Específica EM		-1.500.000,00	-1.500.000,00
9.1.7.1.8.01.0.0.00.00.00	(R) Participação na Receita da União		-40,00	-40,00
9.1.7.1.8.01.2.0.00.00.00	(R) Cota-Parte do Fundo de Participação dos Municípios - Cota Mensal		-12.594,00	-12.594,00
9.1.7.1.8.01.2.1.00.00.00	(R) Cota-Parte do Fundo de Participação dos Municípios - Cota Mensal - Principal		-12.594,00	-12.594,00
9.1.7.1.8.01.3.0.00.00.00	(R) Dedução do ITR		-40,00	-40,00
9.1.7.1.8.01.3.1.00.00.00	(R) Dedução do ITR		-40,00	-40,00
9.1.7.1.8.06.0.0.00.00.00	(R) Dedução do ICMS Desoneração das Exportações		-12.594,00	-12.594,00
9.1.7.1.8.06.1.0.00.00.00	(R) Dedução do ICMS Desoneração das Exportações		-12.594,00	-12.594,00
9.1.7.1.8.06.1.1.00.00.00	(R) Dedução do ICMS Desoneração das Exportações		-12.594,00	-12.594,00
9.1.7.2.0.00.0.0.00.00.00	(R) Transferências dos Estados e do Distrito Federal e de suas Entidades		-3.405.180,00	-3.405.180,00
9.1.7.2.8.00.0.0.00.00.00	(R) Transferências dos Estados - Específica EM		-3.405.180,00	-3.405.180,00
9.1.7.2.8.01.0.0.00.00.00	(R) Participação na Receita dos Estados		-3.405.180,00	-3.405.180,00
9.1.7.2.8.01.1.0.00.00.00	(R) Cota-Parte do ICMS		-3.240.000,00	-3.240.000,00
9.1.7.2.8.01.1.1.00.00.00	(R) Cota-Parte do ICMS - Principal		-3.240.000,00	-3.240.000,00
9.1.7.2.8.01.2.0.00.00.00	(R) Cota-Parte do IPVA		-116.180,00	-116.180,00
9.1.7.2.8.01.2.1.00.00.00	(R) Cota-Parte do IPVA - Principal		-116.180,00	-116.180,00
9.1.7.2.8.01.3.0.00.00.00	(R) Cota-Parte do IPI - Municípios		-49.000,00	-49.000,00
9.1.7.2.8.01.3.1.00.00.00	(R) Cota-Parte do IPI - Municípios - Principal		-49.000,00	-49.000,00
Total das receitas:				31.413.040,00
Total por entidade:				31.413.040,00
Entidade: 6 - FUNDO MUNICIPAL DE SAUDE DE PIRATUBA				
RECEITAS ORÇAMENTÁRIAS				
4.0.0.0.00.0.0.00.00.00	RECEITAS			
4.1.0.0.00.0.0.00.00.00	Receitas Correntes			1.156.960,00

Natureza Jurídica não encontrada
PREFEITURA MUNICIPAL DE PIRATUBA

RECEITAS ORÇAMENTÁRIAS

Recursos por Categorias Econômicas (Anexo 2 da Lei nº 4.320/64)

Código	Especificação	Destobrramento	Fonte	Categoria Econômica
Entidade: 6 - FUNDO MUNICIPAL DE SAUDE DE PIRATUBA				
RECEITAS ORÇAMENTÁRIAS				
1.1.1.0.00.0.00.00.00	Impostos, Taxas e Contribuições de Melhoria		22.400,00	
1.1.1.0.00.0.00.00.00	Taxas		22.400,00	
1.1.2.0.00.0.00.00.00	Taxas pelo Exercício do Poder de Polícia			
1.1.2.0.00.0.00.00.00	Taxas de Inspeção, Controle e Fiscalização	22.400,00		
1.1.2.1.01.0.00.00.00	Taxas de Inspeção, Controle e Fiscalização	22.400,00		
1.1.2.1.01.1.00.00.00	Taxas de Inspeção, Controle e Fiscalização - Principal	22.200,00		
1.1.2.1.01.1.1.00.00.31	Taxa de Fiscalização de Vigilância Sanitária	22.200,00		
1.1.2.1.01.1.2.00.00.00	Taxas de Inspeção, Controle e Fiscalização - Multas e Juros	100,00		
1.1.2.1.01.1.2.00.00.31	Multas e Juros de Mora - Taxa de vigilância Sanitária	100,00		
1.1.2.1.01.1.3.00.00.00	Taxas de Inspeção, Controle e Fiscalização - Dívida Ativa	100,00		
1.1.2.1.01.1.3.00.00.31	Dívida Ativa da Vigilância Sanitária	100,00		
1.1.3.0.00.0.00.00.00	Recursos Patrimoniais		34.200,00	
1.1.3.2.0.00.0.00.00.00	Valores Mobiliários		34.200,00	
1.1.3.2.1.00.0.00.00.00	Juros e Correções Monetárias			
1.1.3.2.1.00.1.00.00.00	Remuneração de Depósitos Bancários	34.200,00		
1.1.3.2.1.00.1.1.00.00.00	Remuneração de Depósitos Bancários - Principal	34.200,00		
1.1.3.2.1.00.1.1.00.01.00	Rend. de Depósitos Bancários Vinc. a Saúde	34.200,00		
1.1.3.2.1.00.1.1.00.01.01	Rend. Depósitos Bancários - SUS/	6.800,00		
1.1.3.2.1.00.1.1.00.01.01	Rend. Depósitos Bancários - SUS/MAC Média e Alta Complexidade	8.500,00		
1.1.3.2.1.00.1.1.00.01.02	Rend. Depósitos Bancários - SUS/Farmácia Básica União	100,00		
1.1.3.2.1.00.1.1.00.01.03	Rend. Depósitos Bancários - Farmácia Básica Estado	200,00		
1.1.3.2.1.00.1.1.00.01.04	Rend. Depósitos Bancários - SUS/ESF - Estratégias Saúde da Família	16.500,00		
1.1.3.2.1.00.1.1.00.01.05	Rend. Depósitos Bancários - SUS/Vigilância Sanitária União	1.000,00		
1.1.3.2.1.00.1.1.00.01.06	Rend. Depósitos Bancários - SUS/NASF Núcleo de Apoio à Saúde da Família	100,00		
1.1.3.2.1.00.1.1.00.01.07	Rend. Depósitos Bancários - SUS/NASF Programa de Melhorias em Acesso e Q.	1.000,00		
1.1.3.2.1.00.1.1.00.01.08	Rend. Depósitos Bancários - SUS/PMQAQ Programa de Melhorias em Acesso e Q.			
1.1.7.0.00.0.00.00.00	Transferências Correntes		1.009.360,00	
1.1.7.1.0.00.0.00.00.00	Transferências da União e de suas Entidades		1.007.060,00	
1.1.7.1.0.00.0.00.00.00	Transferências da União - Específica EIM		1.007.060,00	
1.1.7.1.0.00.0.00.00.00	Transferências de Recursos do Sistema Único de Saúde - SUS - Repasses Fundo a Fundo	1.007.060,00		
1.1.7.1.8.03.0.00.00.00	Transferência de Recursos do Sistema Único de Saúde - SUS - Repasses Fundo a Fundo	1.007.060,00		
4.1.7.1.8.03.1.00.00.00	Transferência de Recursos do Sistema Único de Saúde - SUS - Repasses Fundo a Fundo - Princ	1.007.060,00		
4.1.7.1.8.03.1.1.00.00.00	PAB Fixo - Piso de Atenção Básica	144.520,00		
4.1.7.1.8.03.1.1.00.00.01	PSF - Programa Saúde da Família	140.400,00		
4.1.7.1.8.03.1.1.00.00.02	ACS - Agentes Comunitários de Saúde	166.100,00		
4.1.7.1.8.03.1.1.00.00.03	FAR - Farmácia Básica União	26.360,00		
4.1.7.1.8.03.1.1.00.00.04	VS - SUS Vigilância Sanitária União	32.600,00		
4.1.7.1.8.03.1.1.00.00.05	PSB - Saúde Bucal	56.200,00		
4.1.7.1.8.03.1.1.00.00.06	MAC - Média e Alta Complexidade	112.860,00		

Código	Especificação	Desdobramento	Fonte	Categoria Econômica
Entidade: 9 - FUNDO MUNICIPAL DE SAUDE DE PIRATUBA				
RECEITAS ORÇAMENTÁRIAS				
4.1.7.1.8.03.1.1.00.00.08	PMAQ - Prog. de Melhoría do Acesso e Qualidade da Saúde	219.000,00		
4.1.7.1.8.03.1.1.00.00.09	PABV - Plo de Atenção Básica Variável	2.000,00		
4.1.7.1.8.03.1.1.00.00.10	NASF - Núcleo de Apoio à Saúde da Família	107.000,00		
4.1.7.2.0.0.0.0.00.00.00	Transferências dos Estados e do Distrito Federal e de suas Entidades		92.300,00	
4.1.7.2.8.00.0.0.00.00.00	Transferências dos Estados - Específica EIM			
4.1.7.2.8.03.0.0.00.00.00	Transferência de Recursos do Estado para Programas de Saúde - Repasse Fundo a Fundo	92.300,00		
4.1.7.2.8.03.1.0.00.00.00	Transferência de Recursos do Estado para Programas de Saúde - Repasse Fundo a Fundo	92.300,00		
4.1.7.2.8.03.1.1.00.00.00	Transferência de Recursos do Estado para Programas de Saúde - Repasse Fundo a Fundo - Princ	42.700,00		
4.1.7.2.8.03.1.1.00.00.01	PSFE - Estratégias Saúde da Família Estado	34.100,00		
4.1.7.2.8.03.1.1.00.00.02	NASFE - Núcleo de Apoio à Saúde da Família Estado	15.500,00		
4.1.7.2.8.03.1.1.00.00.03	FARF - Farmácia Básica Estado		1.000,00	
4.1.9.0.0.0.0.00.00.00	Outras Receitas Correntes		1.000,00	
4.1.9.0.0.0.0.00.00.00	Demais Receitas Correntes			
4.1.9.9.0.00.0.00.00.00	Outras Receitas			
4.1.9.9.0.99.0.00.00.00	Outras Receitas - Financeiras			
4.1.9.9.0.99.2.1.00.00.00	Outras Receitas - Financeiras - Principal			
Total das receitas:				1.156.960,00
Total por entidade:				1.156.960,00

Entidade: 9 - FUNDACAO DE CULTURA E EVENTOS DE PIRATUBA - FCEP

RECEITAS ORÇAMENTÁRIAS

4.0.0.0.00.0.00.00.00.00	RECEITAS			
4.1.0.0.00.0.00.00.00.00	Receitas Correntes			
4.1.3.0.00.0.00.00.00.00	Receita Patrimonial		30.000,00	
4.1.3.1.0.00.0.00.00.00.00	Exploração do Patrimônio Imobiliário do Estado		30.000,00	
4.1.3.1.0.01.0.00.00.00.00	Aluguéis, Arrendamentos, Foros, Laudemios, Tarifas de Ocupação	30.000,00		
4.1.3.1.0.01.1.0.00.00.00	Aluguéis e Arrendamentos	30.000,00		
4.1.3.1.0.01.1.1.00.00.00	Aluguéis e Arrendamentos - Principal	30.000,00		
Total das receitas:				30.000,00
Total por entidade:				30.000,00
Total geral:				32.600.000,00

OLMIR PAULINHO BENJAMINI
 Prefeito Municipal

GIOVANI GELSON MENEZES
 Sec. de Administração e Finanças

Natureza Jurídica não encontrada
PREFEITURA MUNICIPAL DE PIRATUBA

LEI ORÇAMENTÁRIA ANUAL 2018

Natureza da Despesa por Categorias Econômicas (Anexo 2 da Lei nº 4.320/64)

Página: 1/3
 Data: 30/10/2017

Código	Especificação	Elemento	Grupo de Despesa	Categoria Econômica
Entidade: 5 - PREFEITURA MUNICIPAL DE PIRATUBA				
DESPESAS ORÇAMENTÁRIAS				
3.0.00.00.00.00.00	DESPESAS CORRENTES		10.803.020.00	21.534.247,00
3.1.00.00.00.00.00	PESSOAL E ENCARGOS SOCIAIS		357.100,00	
3.1.71.00.00.00.00	Transf. a Contriboçoes Pùblicas		10.445.920,00	
3.1.90.00.00.00.00	Aplicacoes Diretas		5.000,00	
3.2.00.00.00.00.00	JUROS E ENCARGOS DA DIVIDA		5.000,00	
3.2.90.00.00.00.00	Aplicacoes Diretas		10.726.227,00	
3.3.00.00.00.00.00	OUTRAS DESPESAS CORRENTES		702.000,00	
3.3.50.00.00.00.00	Transferencias a Instituicoes Privadas sem Fins Lu		51.000,00	
3.3.71.00.00.00.00	Transferências a Contriboçoes Pùblicas		9.973.227,00	
3.3.90.00.00.00.00	Aplicacoes Diretas			
4.0.00.00.00.00.00	DESPESAS DE CAPITAL			3.004.693,00
4.4.00.00.00.00.00	INVESTIMENTOS		2.984.693,00	
4.4.71.00.00.00.00	Transferências a Contriboçoes Pùblicas		17.000,00	
4.4.90.00.00.00.00	Aplicacoes Diretas		2.967.693,00	
4.5.00.00.00.00.00	INVERSOES FINANCEIRAS		10.000,00	
4.5.90.00.00.00.00	Aplicacoes Diretas		10.000,00	
4.6.00.00.00.00.00	AMORTIZACAO DA DIVIDA		10.000,00	
4.6.90.00.00.00.00	Aplicacoes Diretas		10.000,00	
9.0.00.00.00.00.00	RESERVA DE CONTINGENCIA			10.000,00
9.0.00.00.00.00.00	RESERVA DE CONTINGENCIA		10.000,00	
9.99.00.00.00.00.00	RESERVA DE CONTINGENCIA			
Total das despesas:				24.548.940,00
Total da entidade:				24.548.940,00
Entidade: 6 - FUNDO MUNICIPAL DE SAUDE DE PIRATUBA				
DESPESAS ORÇAMENTÁRIAS				
3.0.00.00.00.00.00	DESPESAS CORRENTES		3.166.100,00	5.472.560,00
3.1.00.00.00.00.00	PESSOAL E ENCARGOS SOCIAIS		23.600,00	
3.1.71.00.00.00.00	Transf. a Contriboçoes Pùblicas		3.144.500,00	
3.1.90.00.00.00.00	Aplicacoes Diretas		2.304.460,00	
3.3.00.00.00.00.00	OUTRAS DESPESAS CORRENTES		630.000,00	
3.3.50.00.00.00.00	Transferencias a Instituicoes Privadas sem Fins Lu		85.000,00	
3.3.71.00.00.00.00	Transferências a Contriboçoes Pùblicas		1.589.460,00	
3.3.90.00.00.00.00	Aplicacoes Diretas			
4.0.00.00.00.00.00	DESPESAS DE CAPITAL			160.000,00
4.4.00.00.00.00.00	INVESTIMENTOS		160.000,00	

Natureza Jurídica não encontrada
PREFEITURA MUNICIPAL DE PIRATUBA

LEI ORÇAMENTÁRIA ANUAL 2018

Natureza da Despesa por Categorias Econômicas (Anexo 2 da Lei nº 4.320/64)

Página: 2/3

Data: 30/10/2017

Código	Especificação	Elemento	Grupo de Despesa	Categoria Econômica
Entidade: 6 - FUNDO MUNICIPAL DE SAUDE DE PIRATUBA				
DESPESAS ORÇAMENTÁRIAS				
4.4.90.00.00.00.00	Aplicacoes Diretas		160.000,00	
Total das despesas: 5.632.960,00				
Total da entidade: 5.632.960,00				
Entidade: 8 - CAMARA MUN. DE VEREADORES DE PIRATUBA				
DESPESAS ORÇAMENTÁRIAS				
3.0.00.00.00.00.00	DESPESAS CORRENTES		1.020.000,00	1.540.000,00
3.1.00.00.00.00.00	PESSOAL E ENCARGOS SOCIAIS		1.020.000,00	
3.1.90.00.00.00.00	Aplicacoes Diretas		520.000,00	
3.3.00.00.00.00.00	OUTRAS DESPESAS CORRENTES		20.000,00	
3.3.50.00.00.00.00	Transferencias a Instituicoes Privadas sem Fins Lu		500.000,00	
3.3.90.00.00.00.00	Aplicacoes Diretas			
4.0.00.00.00.00.00	DESPESAS DE CAPITAL		280.000,00	280.000,00
4.4.00.00.00.00.00	INVESTIMENTOS		280.000,00	
4.4.90.00.00.00.00	Aplicacoes Diretas			
Total das despesas: 1.820.000,00				
Total da entidade: 1.820.000,00				
Entidade: 9 - FUNDAO DE CULTURA E EVENTOS DE PIRATUBA - FCEP				
DESPESAS ORÇAMENTÁRIAS				
3.0.00.00.00.00.00	DESPESAS CORRENTES		227.000,00	568.500,00
3.1.00.00.00.00.00	PESSOAL E ENCARGOS SOCIAIS		227.000,00	
3.1.90.00.00.00.00	Aplicacoes Diretas		341.500,00	
3.3.00.00.00.00.00	OUTRAS DESPESAS CORRENTES		6.500,00	
3.3.50.00.00.00.00	Transferencias a Instituicoes Privadas sem Fins Lu		335.000,00	
3.3.90.00.00.00.00	Aplicacoes Diretas			
4.0.00.00.00.00.00	DESPESAS DE CAPITAL		30.000,00	30.000,00
4.4.00.00.00.00.00	INVESTIMENTOS			

Código	Especificação	Elemento	Grupo de Despesa	Categoria Econômica
--------	---------------	----------	------------------	---------------------

Entidade: 9 - FUNDAOCAO DE CULTURA E EVENTOS DE PIRATUBA - FCEP

DESPESAS ORÇAMENTARIAS

4.4.90.00.00.00.00

Aplicacoes Diretas

30.000.00

Total das despesas:

Total da entidade: 588.500,00

Total geral: 32.600.000,00



OLMAR FALUNHO BENJAMINI
Prefeito Municipal



GIOVANI GELSON MENEGHEL
Sec. de Administração e Finanças


PREFEITURA MUNICIPAL DE PIRATUBA


Data: 30/10/2017

LEI ORÇAMENTÁRIA ANUAL 2018

Funções e Subfunções de Governo (Anexo 5 da Lei nº 4.320/64)

Funções	Subfunções
1 Legislativa	31 Ação Legislativa
4 Administração	122 Administração Geral
6 Segurança Pública	181 Policiamento
	182 Defesa Civil
8 Assistência Social	241 Assistência ao Idoso
	243 Assistência à Criança e ao Adolescente
	244 Assistência Comunitária
10 Saúde	301 Atenção Básica
	304 Vigilância Sanitária
12 Educação	306 Alimentação e Nutrição
	361 Ensino Fundamental
	362 Ensino Médio
	364 Ensino Superior
	365 Educação Infantil
	366 Educação de Jovens e Adultos
13 Cultura	392 Difusão Cultural
15 Urbanismo	452 Serviços Urbanos
16 Habitação	482 Habitação Urbana
17 Saneamento	452 Serviços Urbanos
	511 Saneamento Básico Rural
	512 Saneamento Básico Urbano
18 Gestão Ambiental	541 Preservação e Conservação Ambiental
20 Agricultura	606 Extensão Rural
23 Comércio e Serviços	691 Promoção Comercial
	692 Comercialização
	695 Turismo
25 Energia	752 Energia Elétrica
26 Transporte	782 Transporte Rodoviário
27 Desporto e Lazer	812 Desporto Comunitário
28 Encargos Especiais	274 Previdência Especial
	843 Serviço da Dívida Interna
	846 Outros Encargos Especiais
99 Reserva de Contingência	999 Reserva de Contingência


 OLMIR PAULINHO BENJAMINI
 Prefeito Municipal


 GIOVANI GELSON MENEQUEL
 Sec. de Administração e Finanças

Código	Especificação	Projetos	Atividades	Operações Especiais	Total
Entidade: 5 - PREFEITURA MUNICIPAL DE PIRATUBA					
Órgão: 02.00 GABINETE DO PREFEITO E VICE					
Unidade: 02.01 Gabinete do Prefeito e Vice Prefeito					
04	Administração	15.000,00	940.000,00		955.000,00
04.122	Administração Geral	15.000,00	940.000,00		955.000,00
04.122.0003	Condenação Superior	15.000,00	940.000,00		955.000,00
04.122.0003.1.003	Modernização do Gabinete do Prefeito e Vice Prefeito	15.000,00	940.000,00		955.000,00
04.122.0003.2.002	Manutenção do Gabinete do Prefeito e Vice Prefeito	15.000,00	940.000,00		955.000,00
Órgão: 03.00 SECRETARIA MUNICIPAL DE ADMINISTRAÇÃO E FINANÇAS					
Unidade: 03.01 Departamento de Administração					
04	Administração	100.000,00	1.455.000,00		1.555.000,00
04.122	Administração Geral	100.000,00	1.455.000,00		1.555.000,00
04.122.0002	Gestão Administrativa e Financeira	100.000,00	1.455.000,00		1.555.000,00
04.122.0002.1.004	Modernização do Departamento de Administração	100.000,00	1.455.000,00		1.555.000,00
04.122.0002.2.004	Manutenção do Departamento de Administração	100.000,00	1.455.000,00		1.555.000,00
Unidade: 03.02 Departamento de Finanças					
04	Administração	20.000,00	485.000,00		505.000,00
04.122	Administração Geral	20.000,00	485.000,00		505.000,00
04.122.0002	Gestão Administrativa e Financeira	20.000,00	485.000,00		505.000,00
04.122.0002.1.005	Modernização do Departamento de Finanças	20.000,00	485.000,00		505.000,00
04.122.0002.2.006	Manutenção do Departamento de Finanças	20.000,00	485.000,00		505.000,00
Órgão: 07.00 SECRETARIA MUNICIPAL DE EDUCAÇÃO E ESPORTES					
Unidade: 07.01 Departamento de Ensino					
12	Educação	700.000,00	9.474.400,00		10.174.400,00
12.306	Alimentação e Nutrição	700.000,00	9.474.400,00		10.174.400,00
12.306.0005	Alimentação Escolar	297.100,00	297.100,00		297.100,00
12.306.0005.2.007	Alimentação Escolar - Ensino Fundamental	185.000,00	185.000,00		185.000,00
12.306.0005.2.012	Alimentação Escolar do Ensino Infantil	112.100,00	112.100,00		112.100,00
12.361	Ensino Fundamental	500.000,00	6.667.100,00		7.167.100,00
12.361.0006	Transporte Escolar	250.000,00	935.000,00		1.185.000,00
12.361.0006.1.030	Modernização do Transporte Escolar	250.000,00	935.000,00		1.185.000,00
12.361.0006.2.008	Transporte Escolar do Ensino Fundamental	250.000,00	935.000,00		1.185.000,00

Código	Especificação	Projetos	Atividades	Operações Especiais	Total
Entidade: 5 - PREFEITURA MUNICIPAL DE PIRATUBA					
Órgão: 07.00 SECRETARIA MUNICIPAL DE EDUCAÇÃO E ESPORTES					
Unidade: 07.01 Departamento de Ensino					
12	Educação				
12.361	Ensino Fundamental	2.818.893,00	21.364.797,90	355.460,00	24.548.940,90
12.361.0007	Ensino para Todos	720.000,00	9.952.400,00	0,00	10.672.400,00
12.361.0007.1.006	Modernização do Ensino Fundamental	790.000,00	9.474.400,00	0,00	10.174.400,00
12.361.0007.2.009	Manutenção do Ensino Fundamental				
12.362	Ensino Médio				
12.362.0006	Transporte Escolar	700.000,00	9.474.400,00		10.174.400,00
12.362.0006.2.015	Transporte Escolar Ensino Médio	500.000,00	6.687.100,00		7.187.100,00
12.364	Ensino Superior	250.000,00	5.752.100,00		6.002.100,00
12.364.0006	Transporte Escolar	250.000,00	5.752.100,00		250.000,00
12.364.0006.2.017	Apoio ao Ensino Superior				
12.365	Educação Infantil				
12.365.0006	Transporte Escolar	200.000,00	2.081.400,00		2.281.400,00
12.365.0006.2.011	Transporte Escolar do Ensino Infantil				
12.365.0007	Ensino para Todos	200.000,00	123.200,00		123.200,00
12.365.0007.1.007	Modernização do Ensino Infantil	200.000,00	123.200,00		123.200,00
12.365.0007.2.010	Manutenção do Ensino Infantil	200.000,00	1.938.200,00		2.138.200,00
12.366	Educação de Jovens e Adultos				
12.366.0007	Ensino para Todos		1.938.200,00		200.000,00
12.366.0007.2.014	Manutenção do Programa EJA		5.000,00		1.938.200,00
			5.000,00		5.000,00
			5.000,00		5.000,00
Unidade: 07.03 Departamento de Esportes		20.000,00	478.000,00	0,00	498.000,00
27	Desporto e Lazer				
27.812	Desporto Comunitário	20.000,00	478.000,00		498.000,00
27.812.0008	Desporto Amador	20.000,00	478.000,00		498.000,00
27.812.0008.1.008	Modernização do Depto de Desporto				
27.812.0008.2.018	Manutenção do Departamento de Desporto	20.000,00	478.000,00		20.000,00
Órgão: 09.00 SEC. MUNICIPAL DE AGRICULTURA E MEIO AMBIENTE		265.000,00	1.809.737,00	0,00	2.074.737,00
Unidade: 09.01 Fundo de Apoio a Agricultura		265.000,00	1.777.737,00	0,00	2.042.737,00
17	Saneamento				
17.511	Saneamento Básico Rural	15.000,00			15.000,00
17.511.0012	Saneamento Básico	15.000,00			15.000,00
17.511.0012.1.027	Implantação do Sistema de Saneamento Básico Rural	15.000,00			15.000,00

Código	Especificação	Projetos	Atividades	Operações Especiais	Total
Entidade: 6 - PREFEITURA MUNICIPAL DE PIRATUBA					
Órgão: 09.00 SEC. MUNICIPAL DE AGRICULTURA E MEIO AMBIENTE					
Unidade: 09.01 Fundo de Apoio a Agricultura					
16	Gestão Ambiental		35 000,00		35 000,00
16.541	Preservação e Conservação Ambiental		35 000,00		35 000,00
16.541.0022	Melhoria do Meio Ambiente		35 000,00		35 000,00
18.541.0022.2.039	Gestão das Políticas do Meio Ambiente		35 000,00		35 000,00
20	Agricultura	250 000,00	1.712.737,00		1.962.737,00
20.606	Extensão Rural	250 000,00	1.712.737,00		1.962.737,00
20.606.0019	Desenvolvimento Rural	100 000,00	1.625 000,00		1.725 000,00
20.606.0019.1.018	Modernização das Ações Agropecuárias	100 000,00	1.625 000,00		1.725 000,00
20.606.0019.2.036	Promoção do Desenvolvimento Agropecuário	150 000,00	87.737,00		237.737,00
20.606.0021	Festas, Feiras e Exposições	150 000,00	87.737,00		237.737,00
20.606.0021.1.024	Obras de Melhorias, Modernização e Ampliação do Parque de Eventos	150 000,00	87.737,00		237.737,00
20.606.0021.2.036	Apoio a Eventos, Festas e Exposições		30 000,00		30 000,00
23	Comércio e Serviços		30 000,00		30 000,00
23.692	Comercialização		30 000,00		30 000,00
23.692.0020	Fortalecimento da Agricultura Familiar		30 000,00		30 000,00
23.692.0020.2.037	Apoio a Agroindústria Familiar - Agregação de Valor		30 000,00		30 000,00
Unidade: 09.02 Fundo Municipal de Meio Ambiente - FMMA					
		0,00	32.000,00	0,00	32.000,00
16	Gestão Ambiental		32 000,00		32 000,00
16.541	Preservação e Conservação Ambiental		32 000,00		32 000,00
18.541.0022	Melhoria do Meio Ambiente		32 000,00		32 000,00
18.541.0022.2.046	Manutenção das Políticas de Meio Ambiente		32 000,00		32 000,00
Órgão: 10.00 FUNDO MUNICIPAL DA CRIANÇA E DO ADOLESCENTE					
Unidade: 10.01 Fundo Municipal da Criança e do Adolescente					
		0,00	168.000,00	0,00	168.000,00
06	Assistência Social		168 000,00		168 000,00
06.243	Assistência à Criança e ao Adolescente		168 000,00		168 000,00
06.243.0017	Apoio à Criança e Adolescente		168 000,00		168 000,00
06.243.0017.2.034	Apoio às Ações à Criança e ao Adolescente		168 000,00		168 000,00

Natureza Jurídica não encontrada
PREFEITURA MUNICIPAL DE PIRATUBA

LEI ORÇAMENTÁRIA ANUAL 2018

Programa de Trabalho de Governo (Anexo 6 da Lei nº 4.320/64)

Código	Especificação	Projetos	Atividades	Operações Especiais	Total
Entidade: 6 - PREFEITURA MUNICIPAL DE PIRATUBA					
Órgão: 11.06 FUNDO MUNICIPAL DE ASSISTÊNCIA SOCIAL					
Unidade: 11.01 Fundo Municipal de Assistência Social					
08	Assistência Social				
08.241	Assistência ao Idoso	2.818.683,00	21.364.787,00	355.450,00	24.548.940,00
08.241.0016	Amparo Assistencial ao Idoso	10.000,00	429.870,00	0,00	439.870,00
08.241.0016.2.030	Apoio às Ações Assistenciais ao Idoso	10.000,00	429.870,00	0,00	439.870,00
08.243	Assistência à Criança e ao Adolescente				
08.243.0017	Amparo à Criança e Adolescente				
08.243.0017.2.031	Apoio Assistencial à Criança e Adolescente				
08.244	Assistência Comunitária				
08.244.0015	Amparo Assistencial a Pessoas em Situação de Risco	10.000,00	362.370,00		372.370,00
08.244.0015.1.017	Modernização da Assistência Social	10.000,00	372.370,00		382.370,00
08.244.0015.2.029	Manutenção das Ações da Assistência Social				
08.244.0015.2.050	Benefícios Eventuais SEAS/SC				
Órgão: 12.06 FUNDO MUNICIPAL DE HABITAÇÃO DE INTERESSE SOCIAL					
Unidade: 12.01 Fundo Municipal de Habitação de Interesse Social					
16	Habitação				
16.482	Habitação Urbana	0,00	45.000,00	0,00	45.000,00
16.482.0018	Habitação Popular	0,00	45.000,00	0,00	45.000,00
16.482.0018.2.035	Gestão das Ações de Habitação de Interesse Social				
Órgão: 14.00 FUNDO MUNICIPAL DE TURISMO					
Unidade: 14.01 Fundo Municipal de Turismo					
23	Comércio e Serviços	30.000,00	520.000,00	0,00	550.000,00
23.695	Turismo	30.000,00	520.000,00	0,00	550.000,00
23.695.0014	Promoção do Turismo	30.000,00	520.000,00	0,00	550.000,00
23.695.0014.1.014	Modernização das Ações da Secretaria de Turismo	30.000,00	520.000,00	0,00	550.000,00
23.695.0014.2.027	Ações da Secretaria de Turismo				

Natureza Jurídica não encontrada
PREFEITURA MUNICIPAL DE PIRATUBA

LEI ORÇAMENTÁRIA ANUAL 2018

Programa de Trabalho de Governo (Anexo 6 da Lei nº 4.320/64)

Código	Especificação	Projetos	Atividades	Operações Especiais	Total
Entidade: 5 - PREFEITURA MUNICIPAL DE PIRATUBA					
Órgão: 16.00 SECRETARIA DE TRANSPORTES E INFRAESTRUTURA RURAL					
Unidade: 16.01 Departamento de Transportes e Infraestrutura Rural					
26	Transporte	2.818.893,00	21.384.787,00	355.450,00	24.548.940,00
26.782	Transporte Rodoviário	558.893,00	2.014.800,00	0,00	2.573.293,00
26.782.0010	Transporte Rodoviário	558.893,00	2.014.800,00	0,00	2.573.293,00
26.782.0010.1.009	Modernização do Dito Transp. Rodoviário Municipal	370.893,00			370.893,00
26.782.0010.1.010	Infraestrutura e Pavimentação de Rodovias Municipais	187.800,00			187.800,00
26.782.0010.2.021	Manutenção do Transporte Rodoviário Municipal		2.014.800,00		2.014.800,00
Órgão: 16.00 SECRETARIA DA CIDADE E DESENVOLVIMENTO ECONÔMICO					
Unidade: 16.01 Departamento de Urbanismo					
06	Segurança Pública	1.096.000,00	2.355.890,00	0,00	3.445.890,00
06.181	Policimento	1.096.000,00	2.325.890,00	0,00	3.415.890,00
06.181.0004	Ações de Segurança a População		62.700,00		62.700,00
06.181.0004.2.024	Apoio as Ações de Segurança Pública		62.700,00		62.700,00
15	Urbanismo	1.040.000,00	1.425.000,00		2.465.000,00
15.452	Serviços Urbanos	1.040.000,00	1.425.000,00		2.465.000,00
15.452.0011	Desenvolvimento Urbano	905.000,00			905.000,00
15.452.0011.1.011	Infraestrutura e Pavimentação de Rodovias Públicas	135.000,00			135.000,00
15.452.0011.1.012	Modernização Urbana				
15.452.0011.2.022	Planejamento Urbano - Humanização da Cidade		1.425.000,00		1.425.000,00
17	Saneamento	50.000,00			50.000,00
17.452	Serviços Urbanos	50.000,00			50.000,00
17.452.0012	Saneamento Básico		578.900,00		578.900,00
17.452.0012.2.028	Ações de Limpeza Urbana		578.900,00		578.900,00
17.512	Saneamento Básico Urbano	50.000,00			50.000,00
17.512.0012	Saneamento Básico	50.000,00			50.000,00
17.512.0012.1.016	Implantação do Saneamento Básico do Município				
25	Energia	259.090,00			259.090,00
25.752	Energia Elétrica	259.090,00			259.090,00
25.752.0011	Desenvolvimento Urbano	259.090,00			259.090,00
25.752.0011.2.023	Manutenção de Serviços de Iluminação Pública	259.090,00			259.090,00

Natureza Jurídica não encontrada
PREFEITURA MUNICIPAL DE PIRATUBA

LEI ORÇAMENTÁRIA ANUAL 2018

Programa de Trabalho de Governo (Anexo 6 da Lei nº 4.320/64)

Codigo	Especificação	Projetos	Atividades	Operações Especiais	Total
Entidade: 5 - PREFEITURA MUNICIPAL DE PIRATUBA					
Órgão: 16.00 SECRETARIA DA CIDADE E DESENVOLVIMENTO ECONÔMICO					
Unidade: 16.02 Departamento de Indústria, Comércio e Serviços					
23	Comércio e Serviços				
23.691	Promoção Comercial	2.818.693,00	21.364.797,00	355.450,00	24.548.940,00
23.691.0013	Indústria e Comércio	1.090.000,00	2.355.690,00	0,00	3.445.690,00
23.691.0013.2.025	Apoio ao Desenvolvimento da Indústria, Comercial e Serviço	0,00	30.000,00	0,00	30.000,00
Órgão: 17.00 FUNDO REQ. CORPO DE BOMBEIROS MILITAR DE PIRATUBA					
Unidade: 17.01 Fundo Req. Corpo de Bombeiros Militar de Piratuba					
06	Segurança Pública				
06.182	Defesa Civil		335.500,00		335.500,00
06.182.0004	Ações de Segurança e População		335.500,00		335.500,00
06.182.0004.2.003	Apoio ao Corpo de Bombeiro Militar de Piratuba		335.500,00		335.500,00
Órgão: 20.00 FUNDO MUNICIPAL DE CULTURA					
Unidade: 20.01 Fundo Municipal de Cultura					
13	Cultura				
13.392	Difusão Cultural	10.000,00	270.000,00		280.000,00
13.392.0009	Difusão Cultural e Apoio as Artes	10.000,00	270.000,00		280.000,00
13.392.0009.1.029	Modernização do Fundo Municipal de Cultura	10.000,00	270.000,00		280.000,00
13.392.0009.2.047	Manutenção do Fundo Municipal de Cultura				10.000,00
Órgão: 21.00 FUNDO MUNICIPAL DO IDOSO DE PIRATUBA					
Unidade: 21.01 Fundo Municipal do Idoso de Piratuba					
08	Assistência Social				
08.241	Assistência ao Idoso	0,00	10.000,00		10.000,00
08.241.0016	Amparo Assistencial ao Idoso	0,00	10.000,00		10.000,00
08.241.0016.2.049	Manutenção do Fundo Municipal do Idoso				10.000,00

Código	Especificação	Projetos	Atividades	Operações Especiais	Total
Entidade: 5 - PREFEITURA MUNICIPAL DE PIRATUBA					
Órgão: 90.00 ENCARGOS ESPECIAIS					
Unidade: 90.01 Encargos Especiais					
28	Encargos Especiais			355.450,00	355.450,00
28.274	Previdência Especial		574.000,00		574.000,00
28.274.0000	Operações Especiais		574.000,00		574.000,00
28.274.0000.2.005	Gestão dos Custos de Pessoal Inativo e Pensionistas		574.000,00		574.000,00
28.843	Serviço de Dívida Interna			15.000,00	15.000,00
28.843.0000	Operações Especiais			15.000,00	15.000,00
28.843.0000.0.003	Amortização e Encargos da Dívida			15.000,00	15.000,00
28.846	Outros Encargos Especiais			340.450,00	340.450,00
28.846.0000	Operações Especiais			340.450,00	340.450,00
28.846.0000.0.002	Sentenças Judiciais - Precatórios e Passap			340.450,00	340.450,00
Órgão: 99.00 RESERVA DE CONTINGÊNCIA					
Unidade: 99.99 Reserva de Contingência					
99	Reserva de Contingência				10.000,00
99.999	Reserva de Contingência				10.000,00
99.999.9999	Reserva de Contingência				10.000,00
99.999.9999.9.001	Reserva de Contingência				10.000,00
Entidade: 6 - FUNDO MUNICIPAL DE SAUDE DE PIRATUBA					
Órgão: 13.00 FUNDO MUNICIPAL DE SAUDE					
Unidade: 13.01 Fundo Municipal de Saúde					
10	Saúde				5.632.560,00
10.301	Atenção Básica				5.534.560,00
10.301.0023	Saúde Básica				4.507.860,00
10.301.0023.1.019	Modernização da Saúde Básica				140.000,00
10.301.0023.2.041	Ações de Atenção Básica do FMS	160.000,00	5.472.560,00	0,00	5.632.560,00
10.301.0023.2.043	Distribuição de Medicamentos - Farmácia Básica e Suplementares	160.000,00	5.472.560,00	0,00	5.632.560,00
10.301.0024	Programa Saúde da Família				140.000,00
10.301.0024.2.042	Ações do Programa Saúde da Família		4.061.680,00		4.061.680,00
10.304	Vigilância Sanitária				306.180,00
10.304.0025	Vigilância Sanitária				1.026.700,00
10.304.0025.1.020	Modernização das Ações da Vigilância Sanitária				1.026.700,00
10.304.0025.2.044	Ações da Vigilância Sanitária	20.000,00	78.000,00		98.000,00
		20.000,00	78.000,00		98.000,00
		20.000,00			20.000,00
			78.000,00		78.000,00

Código	Especificação	Projetos	Atividades	Operações Especiais	Total
Entidade: 8 - CAMARA MUN. DE VEREADORES DE PIRATUBA					
Órgão: 01.00 Câmara Municipal de Vereadores					
Unidade: 01.01 Câmara Municipal de Vereadores					
01	Legislativa	280.000,00	1.540.000,00	0,00	1.820.000,00
01.031	Ação Legislativa	280.000,00	1.540.000,00	0,00	1.820.000,00
01.031.0001	Ação Legislativa	280.000,00	1.540.000,00	0,00	1.820.000,00
01.031.0001.1.001	Modernização do Poder Legislativo Municipal	80.000,00	80.000,00	80.000,00	80.000,00
01.031.0001.1.002	Infraestrutura, Reforma e Ações do Prédio do Poder Legislativo Municipal	200.000,00	200.000,00	200.000,00	200.000,00
01.031.0001.2.001	Ações do Poder Legislativo Municipal	0,00	0,00	0,00	0,00
Entidade: 9 - FUNDAÇÃO DE CULTURA E EVENTOS DE PIRATUBA - FCEP					
Órgão: 19.00 FUNDAÇÃO MUNICIPAL DE CULTURA - FCEP					
Unidade: 19.01 Fundação Municipal de Cultura - FCEP					
13	Cultura	30.000,00	568.500,00	0,00	598.500,00
13.392	Difusão Cultural	30.000,00	568.500,00	0,00	598.500,00
13.392.0009	Difusão Cultural e Apoio as Artes	30.000,00	568.500,00	0,00	598.500,00
13.392.0009.1.025	Modernização da Fundação Municipal de Cultura	30.000,00	568.500,00	0,00	598.500,00
13.392.0009.2.045	Manutenção da Fundação Municipal de Cultura	0,00	0,00	0,00	0,00
				Total geral:	32.506.000,00


OLMIR PAULINO BENJAMINI
 Prefeito Municipal


GIOVANI GELSON MENEZEL
 Sec. de Administração e Finanças

Natureza Jurídica não encontrada
PREFEITURA MUNICIPAL DE PIRATUBA

LEI ORÇAMENTÁRIA ANUAL 2018

Programa de Trabalho de Governo - Demonstrativo de Funções, Subfunções e Programas, por Projetos, Atividades e Operações Especiais (Anexo 7 da Lei nº 4.320/64)

Código	Especificação	Projetos	Atividades	Operações Especiais	Total
01	Legislativa	280.000,00	1.540.000,00		1.820.000,00
01.031	Ação Legislativa	280.000,00	1.540.000,00		1.820.000,00
01.031.0001	Ação Legislativa	280.000,00	1.540.000,00		1.820.000,00
04	Administração	135.000,00	2.880.000,00		3.015.000,00
04.122	Administração Geral	135.000,00	2.880.000,00		3.015.000,00
04.122.0002	Gestão Administrativa e Financeira	120.000,00	1.940.000,00		2.060.000,00
04.122.0003	Condenação Superior	15.000,00	940.000,00		955.000,00
06	Segurança Pública	398.200,00	398.200,00		398.200,00
06.181	Policimento	62.700,00	62.700,00		62.700,00
06.181.0004	Ações de Segurança a População	62.700,00	62.700,00		62.700,00
06.182	Defesa Civil	335.500,00	335.500,00		335.500,00
06.182.0004	Ações de Segurança a População	335.500,00	335.500,00		335.500,00
08	Assistência Social	10.000,00	607.870,00		617.870,00
08.241	Assistência ao Idoso	43.200,00	43.200,00		43.200,00
08.241.0015	Amparo Assistencial ao Idoso	43.200,00	43.200,00		43.200,00
08.243	Assistência à Criança e ao Adolescente	182.300,00	182.300,00		182.300,00
08.243.0017	Amparo à Criança e Adolescente	182.300,00	182.300,00		182.300,00
08.244	Assistência Comunitária	10.000,00	382.370,00		392.370,00
08.244.0015	Amparo Assistencial à Pessoa em Situação de Risco	10.000,00	382.370,00		392.370,00
10	Saúde	160.000,00	5.472.560,00		5.632.560,00
10.301	Atenção Básica	140.000,00	5.394.560,00		5.534.560,00
10.301.0023	Saúde Básica	140.000,00	4.367.860,00		4.507.860,00
10.301.0024	Programa Saúde da Família	20.000,00	1.028.700,00		1.028.700,00
10.304	Vigilância Sanitária	20.000,00	78.000,00		98.000,00
10.304.0025	Vigilância Sanitária	20.000,00	78.000,00		98.000,00
12	Educação	700.000,00	9.474.400,00		10.174.400,00
12.306	Alimentação e Nutrição	297.100,00	297.100,00		297.100,00
12.306.0005	Alimentação Escolar	297.100,00	297.100,00		297.100,00
12.381	Ensino Fundamental	500.000,00	6.687.100,00		7.187.100,00
12.381.0006	Transporte Escolar	250.000,00	935.000,00		1.185.000,00
12.381.0007	Ensino para Todos	250.000,00	5.752.100,00		6.002.100,00
12.382	Ensino Médio	63.800,00	63.800,00		63.800,00
12.382.0006	Transporte Escolar	63.800,00	63.800,00		63.800,00

Natureza Jurídica não encontrada
PREFEITURA MUNICIPAL DE PIRATUBA

LEI ORÇAMENTÁRIA ANUAL 2018

Programa de Trabalho de Governo - Demonstrativo de Funções, Subfunções e Programas, por Projetos, Atividades e Operações Especiais (Anexo 7 da Lei nº 4.320/64)

Codigo	Especificação	Projetos	Atividades	Operações Especiais	Total
12	Educação	700.000,00	9.474.400,00		10.174.400,00
12.364	Ensino Superior		360.000,00		360.000,00
12.364.0006	Transporte Escolar		360.000,00		360.000,00
12.365	Educação Infantil	200.000,00	2.061.400,00		2.261.400,00
12.365.0006	Transporte Escolar		123.200,00		123.200,00
12.365.0007	Ensino para Todos	200.000,00	1.938.200,00		2.138.200,00
12.366	Educação de Jovens e Adultos		5.000,00		5.000,00
12.366.0007	Ensino para Todos		5.000,00		5.000,00
13	Cultura	40.000,00	838.500,00		878.500,00
13.352	Diffusão Cultural	40.000,00	838.500,00		878.500,00
13.352.0009	Diffusão Cultural e Apoio as Artes	40.000,00	838.500,00		878.500,00
15	Urbanismo	1.040.000,00	1.425.000,00		2.465.000,00
15.452	Serviços Urbanos	1.040.000,00	1.425.000,00		2.465.000,00
15.452.0011	Desenvolvimento Urbano	1.040.000,00	1.425.000,00		2.465.000,00
16	Habitação		45.000,00		45.000,00
16.482	Habitação Urbana		45.000,00		45.000,00
16.482.0018	Habitação Popular		45.000,00		45.000,00
17	Saneamento	65.000,00	578.900,00		643.900,00
17.452	Serviços Urbanos		578.900,00		578.900,00
17.452.0012	Saneamento Básico		578.900,00		578.900,00
17.511	Saneamento Básico Rural	15.000,00			15.000,00
17.511.0012	Saneamento Básico	15.000,00			15.000,00
17.512	Saneamento Básico Urbano	50.000,00			50.000,00
17.512.0012	Saneamento Básico	50.000,00			50.000,00
18	Gestão Ambiental		67.000,00		67.000,00
18.541	Preservação e Conservação Ambiental		67.000,00		67.000,00
18.541.0022	Melhoria do Meio Ambiente		67.000,00		67.000,00
20	Agricultura	250.000,00	1.712.737,00		1.962.737,00
20.606	Extensão Rural	250.000,00	1.712.737,00		1.962.737,00
20.606.0019	Desenvolvimento Rural	100.000,00	1.625.000,00		1.725.000,00
20.606.0021	Festas, Feiras e Exposições	150.000,00	87.737,00		237.737,00

Natureza Jurídica não encontrada
PREFEITURA MUNICIPAL DE PIRATUBA

RE ORÇAMENTÁRIA ANUAL 2018

Programa de Trabalho de Governo - Demonstrativo de Funções, Subfunções e Programas, por Projetos, Atividades e Operações Especiais (Anexo 7 da Lei nº 4.320/64)

Código	Descrição	Projeto	Atividades	Operações Especiais	Total	
23	Comércio e Serviços	30.000,00	580.000,00		610.000,00	
23.691	Promoção Comercial		30.000,00		30.000,00	
23.691.0013	Indústria e Comércio		30.000,00		30.000,00	
23.692	Comercialização		30.000,00		30.000,00	
23.692.0020	Fortalecimento da Agricultura Familiar		30.000,00		30.000,00	
23.695	Turismo	30.000,00	520.000,00		550.000,00	
23.695.0014	Promoção do Turismo	30.000,00	520.000,00		550.000,00	
25	Energia		259.090,00		259.090,00	
25.752	Energia Elétrica		259.090,00		259.090,00	
25.752.0011	Desenvolvimento Urbano		259.090,00		259.090,00	
26	Transporte	558.693,00	2.014.600,00		2.573.293,00	
26.782	Transporte Rodoviário	558.693,00	2.014.600,00		2.573.293,00	
26.782.0010	Transporte Rodoviário	558.693,00	2.014.600,00		2.573.293,00	
27	Desporto e Lazer	20.000,00	478.000,00		498.000,00	
27.812	Desporto Comunitário	20.000,00	478.000,00		498.000,00	
27.812.0008	Desporto Amador	20.000,00	478.000,00		498.000,00	
28	Encargos Especiais		574.000,00	355.450,00	929.450,00	
28.274	Previdência Especial		574.000,00		574.000,00	
28.274.0000	Operações Especiais		574.000,00		574.000,00	
28.843	Serviço da Dívida Interna			15.000,00	15.000,00	
28.843.0000	Operações Especiais			15.000,00	15.000,00	
28.845	Outros Encargos Especiais			340.450,00	340.450,00	
28.845.0000	Operações Especiais			340.450,00	340.450,00	
99	Reserva de Contingência				10.000,00	
99.999	Reserva de Contingência				10.000,00	
99.999.9999	Reserva de Contingência				10.000,00	
Total:					3.289.693,00	28.946.857,00
Total geral:					3.289.693,00	28.946.857,00

[Assinatura]

OLMIR PALLINHO BENJAMINI
 Prefeito Municipal

[Assinatura]
 GIOVANI GELSON MENEGHEL
 Sec. de Administração e Finanças

Natureza Jurídica não encontrada
PREFEITURA MUNICIPAL DE PIRATUBA

LEI ORÇAMENTÁRIA ANUAL 2018

Demonstrativo da Despesa por Funções, Subfunções e Programas conforme o Vínculo com os Recursos (Anexo 8 da Lei nº 4.320/64)

Código	Especificação	Ordemário	Vinculado	Total
01	Legislativa	1.820.000,00		1.820.000,00
01.031	Ação Legislativa	1.820.000,00		1.820.000,00
01.031.0001	Ação Legislativa	1.820.000,00		1.820.000,00
04	Administração	2.980.000,00	35.000,00	3.015.000,00
04.122	Administração Geral	2.980.000,00	35.000,00	3.015.000,00
04.122.0002	Gestão Administrativa e Financeira	2.025.000,00	35.000,00	2.060.000,00
04.122.0003	Contendação Superior	955.000,00		955.000,00
06	Segurança Pública	358.200,00	40.000,00	398.200,00
06.181	Policariamento	22.700,00	40.000,00	62.700,00
06.181.0004	Ações de Segurança a População	22.700,00	40.000,00	62.700,00
06.182	Defesa Civil	335.500,00		335.500,00
06.182.0004	Ações de Segurança a População	335.500,00		335.500,00
08	Assistência Social	514.700,00	103.170,00	617.870,00
08.241	Assistência ao Idoso	36.200,00	7.000,00	43.200,00
08.241.0016	Amparo Assistencial ao Idoso	36.200,00	7.000,00	43.200,00
08.243	Assistência à Criança e ao Adolescente	178.000,00	4.300,00	182.300,00
08.243.0017	Amparo à Criança e Adolescente	178.000,00	4.300,00	182.300,00
08.244	Assistência Comunitária	300.500,00	91.870,00	392.370,00
08.244.0015	Amparo Assistencial a Pessoa em Situação de Risco	300.500,00	91.870,00	392.370,00
10	Saúde	4.492.500,00	1.140.060,00	5.632.560,00
10.301	Atenção Básica	4.450.300,00	1.094.290,00	5.534.590,00
10.301.0023	Saúde Básica	3.796.300,00	721.960,00	4.507.860,00
10.301.0024	Programa Saúde da Família	664.000,00	362.700,00	1.026.700,00
10.304	Vigilância Sanitária	42.200,00	55.860,00	98.000,00
10.304.0025	Vigilância Sanitária	42.200,00	55.860,00	98.000,00
12	Educação	5.865.100,00	4.279.300,00	10.174.400,00
12.306	Alimentação e Nutrição	160.000,00	137.100,00	297.100,00
12.306.0005	Alimentação Escolar	160.000,00	137.100,00	297.100,00
12.361	Ensino Fundamental	3.450.100,00	3.737.000,00	7.187.100,00
12.361.0006	Transporte Escolar	640.000,00	545.000,00	1.185.000,00
12.361.0007	Ensino para Todos	2.810.100,00	3.192.000,00	6.002.100,00
12.362	Ensino Médio		63.800,00	63.800,00
12.362.0006	Transporte Escolar		63.800,00	63.800,00
12.364	Ensino Superior	360.000,00		360.000,00
12.364.0006	Transporte Escolar	360.000,00		360.000,00
12.365	Educação Infantil	1.820.000,00	341.400,00	2.261.400,00
12.365.0006	Transporte Escolar	120.000,00	3.200,00	123.200,00

Natureza Jurídica não encontrada
PREFEITURA MUNICIPAL DE PIRATUBA

LEI ORÇAMENTÁRIA ANUAL 2018

Demonstrativo da Despesa por Funções, Subfunções e Programas conforme o Vínculo com os Recursos (Anexo 8 da Lei nº 4.320/64)

Código	Especificação	Ordinário	Vinculado	Total
12	Educação	5.895.100,00	4.279.300,00	10.174.400,00
12.365	Educação Infantil	1.920.000,00	341.400,00	2.261.400,00
12.365.0007	Ensino para Todos	1.800.000,00	338.200,00	2.138.200,00
12.366	Educação de Jovens e Adultos	5.000,00		5.000,00
12.366.0007	Ensino para Todos	5.000,00		5.000,00
13	Cultura	848.500,00	30.000,00	878.500,00
13.392	Difusão Cultural	848.500,00	30.000,00	878.500,00
13.392.0009	Difusão Cultural e Apoio as Artes	848.500,00	30.000,00	878.500,00
15	Urbanismo	1.540.000,00	925.000,00	2.465.000,00
15.452	Serviços Urbanos	1.540.000,00	925.000,00	2.465.000,00
15.452.0011	Desenvolvimento Urbano	1.540.000,00	925.000,00	2.465.000,00
16	Habitlação	45.000,00		45.000,00
16.482	Habitlação Urbana	45.000,00		45.000,00
16.482.0018	Habitlação Popular	45.000,00		45.000,00
17	Saneamento	623.900,00	20.000,00	643.900,00
17.452	Serviços Urbanos	578.900,00		578.900,00
17.452.0012	Saneamento Básico	578.900,00		578.900,00
17.511	Saneamento Básico Rural	15.000,00		15.000,00
17.511.0012	Saneamento Básico	15.000,00		15.000,00
17.512	Saneamento Básico Urbano	30.000,00	20.000,00	50.000,00
17.512.0012	Saneamento Básico	30.000,00	20.000,00	50.000,00
18	Gestão Ambiental	87.000,00		87.000,00
18.541	Preservação e Conservação Ambiental	87.000,00		87.000,00
18.541.0022	Melhoria do Meio Ambiente	87.000,00		87.000,00
20	Agricultura	1.962.737,00		1.962.737,00
20.606	Extensão Rural	1.962.737,00		1.962.737,00
20.606.0019	Desenvolvimento Rural	1.725.000,00		1.725.000,00
20.606.0021	Festas, Feiras e Exposições	237.737,00		237.737,00
23	Comércio e Serviços	610.000,00		610.000,00
23.691	Promoção Comercial	30.000,00		30.000,00
23.691.0013	Indústria e Comércio	30.000,00		30.000,00
23.692	Comercialização	30.000,00		30.000,00
23.692.0020	Fortalecimento da Agricultura Familiar	30.000,00		30.000,00
23.695	Turismo	560.000,00		560.000,00
23.695.0014	Promoção do Turismo	560.000,00		560.000,00

Código	Especificação	Ordinatário	Vinculado	Total
25	Energia	21.200,00	237.890,00	259.090,00
25.752	Energia Elétrica	21.200,00	237.890,00	259.090,00
25.752.0011	Desenvolvimento Urbano	21.200,00	237.890,00	259.090,00
26	Transporte	1.470.300,00	1.102.993,00	2.573.293,00
26.782	Transporte Rodoviário	1.470.300,00	1.102.993,00	2.573.293,00
26.782.0010	Transporte Rodoviário	1.470.300,00	1.102.993,00	2.573.293,00
27	Desporto e Lazer	498.000,00	498.000,00	498.000,00
27.812	Desporto Comunitário	498.000,00	498.000,00	498.000,00
27.812.0008	Desporto Amador	498.000,00	498.000,00	498.000,00
28	Encargos Especiais	909.000,00	20.450,00	929.450,00
28.274	Previdência Especial	574.000,00	574.000,00	574.000,00
28.274.0000	Operações Especiais	574.000,00	574.000,00	574.000,00
28.843	Serviço da Dívida Interna	15.000,00	15.000,00	15.000,00
28.843.0000	Operações Especiais	15.000,00	15.000,00	15.000,00
28.846	Outros Encargos Especiais	320.000,00	20.450,00	340.450,00
28.846.0000	Operações Especiais	320.000,00	20.450,00	340.450,00
99	Reserva de Contingência	7.933.863,00	7.933.863,00	10.000,00
99.999	Reserva de Contingência	7.933.863,00	7.933.863,00	10.000,00
99.999.9999	Reserva de Contingência	7.933.863,00	7.933.863,00	10.000,00
Total:		24.666.137,00	7.933.863,00	32.600.000,00
Total geral:		24.666.137,00	7.933.863,00	32.600.000,00


OLLAIR BRULINHO BENJAMINI
 Prefeito Municipal


GIOVANNI GELSON MENEGHEL
 Sec. de Administração e Finanças

Natureza Jurídica não encontrada
PREFEITURA MUNICIPAL DE PIRATUBA
 Lei ORÇAMENTÁRIA ANUAL 2018
 Demonstrativo da Evolução da Receita (conforme art. 22, III da Lei nº 4.320/64)

Código	Especificação	Arrecadado					Estimado	LOA
		2014	2015	2016	2017	2018		
Entidade: 5 - PREFEITURA MUNICIPAL DE PIRATUBA								
4.0.0.0.0.0.0.0.0.0.00	RECEITAS	33.210.523,35	31.515.207,75	31.855.518,39	32.891.829,00	36.330.854,00		
4.1.0.0.0.0.0.0.0.0.00	RECEITAS CORRENTES	33.208.497,83	31.113.207,75	31.855.518,39	32.853.649,00	36.330.854,00		
4.1.1.0.0.0.0.0.0.0.00	RECEITA TRIBUTÁRIA	2.780.949,19	3.204.719,46	3.273.744,95	3.197.104,00	3.602.030,00		
4.1.1.1.0.0.0.0.0.0.00	Impostos	2.434.181,09	2.836.576,73	2.877.738,44	2.732.873,00	3.311.300,00		
4.1.1.2.0.0.0.0.0.0.00	Impostos sobre o Patrimônio e a Renda	834.020,06	972.714,64	1.045.347,91	932.873,00	0,00		
4.1.1.3.0.0.0.0.0.0.00	Impostos sobre a Produção e a Circulação	1.600.161,03	1.863.862,09	1.832.390,53	1.800.000,00	476.200,00		
4.1.1.4.0.0.0.0.0.0.00	TAXAS	346.768,10	368.142,75	366.006,51	452.331,00	2.835.100,00		
4.1.1.5.0.0.0.0.0.0.00	Taxas pelo Exercício do Poder de Polícia	97.415,64	108.357,78	113.089,91	150.583,00	290.750,00		
4.1.1.6.0.0.0.0.0.0.00	Taxas pela Prestação de Serviços	249.352,64	261.784,97	252.916,60	301.748,00	151.700,00		
4.1.2.0.0.0.0.0.0.0.00	CONTRIBUIÇÃO DE MELHORIA	0,00	0,00	0,00	11.900,00	0,00		
4.1.3.0.0.0.0.0.0.0.00	RECEITAS DE CONTRIBUIÇÕES	276.408,74	316.399,40	313.972,82	339.702,00	252.790,00		
4.1.3.1.0.0.0.0.0.0.00	CONTRIBUIÇÕES SOCIAIS	0,00	0,00	0,00	1.300,00	0,00		
4.1.3.2.0.0.0.0.0.0.00	CONTRIBUIÇÕES DE INTERVENÇÃO NO DOMÍNIO ECONÔMICO	276.408,74	316.399,40	313.972,82	338.402,00	252.790,00		
4.1.3.3.0.0.0.0.0.0.00	RECEITA PATRIMONIAL	527.690,79	340.719,84	346.759,31	339.717,00	324.700,00		
4.1.3.4.0.0.0.0.0.0.00	RECEITAS MOBILIÁRIAS	26.559,99	8.409,00	11.326,95	56.436,00	0,00		
4.1.3.1.1.0.0.0.0.0.0.00	ALUGUEIS	26.559,99	8.409,00	11.326,95	56.436,00	0,00		
4.1.3.2.0.0.0.0.0.0.00	RECEITAS DE VALORES MOBILIÁRIOS	500.930,80	332.310,84	335.432,36	275.581,00	324.700,00		
4.1.3.2.1.0.0.0.0.0.0.00	Juros e Correções Monetárias	0,00	0,00	0,00	0,00	324.700,00		
4.1.3.2.5.0.0.0.0.0.0.00	Remuneração de Depósitos Bancários	500.930,80	332.310,84	335.432,36	275.581,00	0,00		
4.1.3.3.0.0.0.0.0.0.00	RECEITA DE CONCESSÕES E PERMISSÕES	0,00	0,00	0,00	5.700,00	0,00		
4.1.3.3.7.0.0.0.0.0.0.00	Rec. de Contrato de Permissão de Uso	0,00	0,00	0,00	5.700,00	0,00		
4.1.4.0.0.0.0.0.0.0.00	RECEITA AGROPECUÁRIA	151.826,02	149.091,76	119.370,99	206.673,00	112.000,00		
4.1.4.9.0.0.0.0.0.0.00	Outras Receitas Agropecuárias	151.826,02	149.091,76	119.370,99	206.673,00	0,00		
4.1.5.0.0.0.0.0.0.0.00	RECEITA DE SERVIÇOS	0,00	0,00	0,00	7.140,00	62.000,00		
4.1.5.1.0.0.0.0.0.0.00	Serviços Administrativos e Comerciais Gerais	0,00	0,00	0,00	0,00	62.000,00		
4.1.7.0.0.0.0.0.0.0.00	Transferências Correntes	29.373.694,27	26.964.186,91	27.698.006,12	28.641.449,00	31.658.983,00		
4.1.7.1.0.0.0.0.0.0.00	Transferências da União e de suas Entidades	0,00	0,00	0,00	0,00	9.122.383,00		
4.1.7.1.8.0.0.0.0.0.0.00	Transferências da União - Específica E/M	0,00	0,00	0,00	0,00	9.122.383,00		
4.1.7.2.0.0.0.0.0.0.00	TRANSFERÊNCIAS INTERGOVERNAMENTAIS	29.273.287,78	26.893.470,52	27.600.033,46	28.561.449,00	18.999.600,00		
4.1.7.2.1.0.0.0.0.0.0.00	Transferências da União	6.421.781,27	6.979.077,07	7.506.278,96	6.713.624,00	0,00		
4.1.7.2.2.0.0.0.0.0.0.00	Transferências dos Estados	19.806.963,20	17.164.442,54	16.586.487,20	18.487.825,00	0,00		
4.1.7.2.4.0.0.0.0.0.0.00	TRANSFERÊNCIAS MULTIGOVERNAMENTAIS	3.050.633,29	3.049.950,91	3.507.267,28	3.360.000,00	0,00		
4.1.7.2.8.0.0.0.0.0.0.00	Transferências dos Estados - Específica E/M	0,00	0,00	0,00	0,00	18.999.600,00		
4.1.7.5.0.0.0.0.0.0.00	Transferências de Outras Instituições Públicas	0,00	0,00	0,00	0,00	3.537.000,00		
4.1.7.5.8.0.0.0.0.0.0.00	Transferências de Outras Instituições Públicas - Específica E/M	0,00	0,00	0,00	0,00	3.537.000,00		
4.1.7.6.0.0.0.0.0.0.00	Transf. Conv	100.426,50	70.716,39	96.972,66	80.000,00	0,00		
4.1.7.6.2.0.0.0.0.0.0.00	Transf. Conv Estados Dist/Fed e suas Entid	100.426,50	70.716,39	96.972,66	80.000,00	0,00		
4.1.9.0.0.0.0.0.0.0.00	OUTRAS RECEITAS CORRENTES	98.128,27	138.090,36	105.664,20	121.864,00	312.351,00		
4.1.9.1.0.0.0.0.0.0.00	Multas e Juros de Mora	55.032,27	85.154,96	71.660,88	72.346,00	57.500,00		
4.1.9.1.1.0.0.0.0.0.0.00	Multas e Juros de Mora dos Tributos	6.009,19	6.643,11	6.164,01	6.193,00	0,00		
4.1.9.1.3.0.0.0.0.0.0.00	Multas e Juros de Mora da Dívida Ativa dos Tributos	7.822,04	30.946,94	11.154,47	10.475,00	0,00		

Natureza Jurídica não encontrada
PREFEITURA MUNICIPAL DE PIRATUBA

LEI ORÇAMENTÁRIA ANUAL 2018

Demonstrativo da Evolução da Receita (conforme art. 22, III da Lei nº 4.320/64)

Código	Especificação	Arrecadado				LDA
		2014	2015	2016	2017	
Entidade: 6 - PREFEITURA MUNICIPAL DE PIRATUBA						
4.1.915.000.000.00.00	Multas/Juros da Mora Div. Aliv. Outras Rec.	0,00	3.599,53	9.078,61	1.600,00	0,00
4.1.919.000.000.00.00	Multas de Outras Origens	41.221,04	44.965,38	45.263,79	54.118,00	0,00
4.1.920.000.000.00.00	INDENIZACÕES E RESTITUIÇÕES	1.805,74	8.911,95	3.319,48	8.973,00	10.000,00
4.1.921.000.000.00.00	INDENIZACÕES	0,00	0,00	0,00	1.860,00	0,00
4.1.922.000.000.00.00	Restituições	1.805,74	8.911,95	3.319,48	7.113,00	10.000,00
4.1.923.000.000.00.00	RECETA DA DIVIDA ATIVA	33.238,61	41.942,95	30.683,84	37.245,00	0,00
4.1.931.000.000.00.00	Receita de Dívida Aliv. Tributária	16.587,56	26.376,71	16.410,99	22.079,00	0,00
4.1.932.000.000.00.00	Receita de Dívida Aliv. não tributária	16.651,05	15.566,24	14.272,85	15.166,00	0,00
4.1.939.000.000.00.00	RECETAS DIVERSAS	8.052,00	2.080,50	0,00	3.290,00	244.851,00
4.2.000.000.000.00.00	RECETAS DE CAPITAL	2.025,72	402.000,00	0,00	38.180,00	6.000,00
4.2.200.000.000.00.00	ALIENAÇÃO DE BENS	0,00	402.000,00	0,00	32.000,00	0,00
4.2.210.000.000.00.00	ALIENAÇÃO DE BENS MÓVEIS	0,00	402.000,00	0,00	32.000,00	0,00
4.2.219.000.000.00.00	Alienação de Outros Bens Móveis	0,00	402.000,00	0,00	32.000,00	0,00
4.2.300.000.000.00.00	AMORTIZAÇÃO DE EMPRÉSTIMOS	2.025,72	0,00	0,00	6.180,00	6.000,00
4.2.303.000.000.00.00	DEDUÇÕES DA RECEITA	-4.725.319,21	-4.212.741,68	-4.230.394,49	-4.512.860,00	-4.917.814,00
9.000.000.000.000.00	DEDUÇÕES DA RECEITA	-4.725.319,21	-4.212.741,68	-4.230.394,49	-4.512.860,00	-4.917.814,00
9.100.000.000.000.00	DEDUÇÕES DA RECEITA CORRENTE	-4.725.319,21	-4.212.741,68	-4.230.394,49	-4.512.860,00	-4.917.814,00
9.170.000.000.000.00	(R)Transferências da União - Específica EM	0,00	0,00	0,00	0,00	-1.512.834,00
9.171.800.000.000.00	Dedução das Receitas de Transferências	-4.725.319,21	-4.212.741,68	-4.230.394,49	-4.512.860,00	-3.405.180,00
9.172.000.000.000.00	Dedução das Receitas de Transferências da União	-1.145.836,26	-1.190.916,40	-1.355.835,78	-1.173.680,00	0,00
9.172.200.000.000.00	Dedução das Receitas de Transferências dos Estados	-3.579.482,95	-3.021.825,28	-2.874.548,71	-3.339.180,00	0,00
9.172.800.000.000.00	(R)Transferências dos Estados - Específica EM	0,00	0,00	0,00	0,00	-3.405.180,00
Total por entidade:		28.466.204,14	27.302.466,07	27.625.133,90	28.376.969,00	31.413.940,00
Entidade: 6 - FUNDO MUNICIPAL DE SAUDE DE PIRATUBA						
4.000.000.000.000.00	RECEITAS	918.185,36	905.378,19	1.270.814,70	1.144.250,00	1.156.960,00
4.100.000.000.000.00	Receitas Correntes	905.900,36	905.378,19	1.270.814,70	1.122.260,00	1.156.960,00
4.110.000.000.000.00	RECEITA TRIBUTÁRIA	15.475,14	23.233,37	26.815,81	21.000,00	22.400,00
4.112.000.000.000.00	Taxas	15.475,14	23.233,37	26.815,81	21.000,00	22.400,00
4.112.100.000.000.00	Taxas pelo Exercício de Poder de Polícia	15.475,14	23.233,37	26.815,81	21.000,00	22.400,00
4.130.000.000.000.00	RECEITA PATRIMONIAL	0,00	0,00	0,00	400,00	34.200,00
4.132.000.000.000.00	Valores Mobiliários	0,00	0,00	0,00	400,00	34.200,00
4.132.100.000.000.00	Juros e Correções Monetárias	0,00	0,00	0,00	0,00	34.200,00
4.132.500.000.000.00	Remuneração de Depósitos Bancários	0,00	0,00	0,00	400,00	0,00
4.170.000.000.000.00	TRANSFERÊNCIAS CORRENTES	860.425,22	882.145,82	1.243.774,97	1.100.100,00	1.099.360,00
4.171.000.000.000.00	Transferências da União e de suas Entidades	0,00	0,00	0,00	0,00	1.007.060,00
4.171.800.000.000.00	Transferências da União - Específica EM	0,00	0,00	0,00	0,00	1.007.060,00
4.172.000.000.000.00	TRANSFERÊNCIAS INTERGOVERNAMENTAIS	860.425,22	882.145,82	1.243.774,97	1.100.100,00	92.300,00
4.172.100.000.000.00	Transferências da União	817.277,72	786.913,32	1.130.197,97	994.625,00	0,00
4.172.200.000.000.00	Transferências dos Estados	73.147,50	96.132,50	113.577,00	105.475,00	0,00
4.172.800.000.000.00	Transferências dos Estados - Específica EM	0,00	0,00	0,00	0,00	92.300,00
4.172.800.000.000.00	Outras Receitas Correntes	0,00	0,00	223,92	750,00	1.000,00
4.190.000.000.000.00	Multas e Juros de Mora	0,00	0,00	223,92	400,00	0,00

Código	Especificação	2014		2015		2016		2017		2018	
Entidade: 6 - FUNDO MUNICIPAL DE SAÚDE DE PIRATUBA											
4.1.9.1.00.0.00.00.00	Multas/Juros de Mora dos Tributos	0,00	0,00	0,00	25,92	400,00	0,00	0,00			
4.1.9.3.00.0.00.00.00	RECEITA DA DÍVIDA ATIVA	0,00	0,00	0,00	198,00	350,00	0,00	0,00			
4.1.9.3.1.00.0.00.00.00	Receita de Dívida Ativa Tributária	0,00	0,00	0,00	198,00	350,00	0,00	0,00			
4.1.9.9.00.0.00.00.00	Demas Receitas Correntes	0,00	0,00	0,00	0,00	0,00	1.000,00	0,00			
4.2.0.0.00.0.00.00.00	RECEITAS DE CAPITAL	12.285,00	0,00	0,00	0,00	22.000,00	0,00	0,00			
4.2.2.0.00.0.00.00.00	ALIENAÇÃO DE BENS	12.285,00	0,00	0,00	0,00	22.000,00	0,00	0,00			
4.2.2.1.00.0.00.00.00	ALIENAÇÃO DE BENS MÓVEIS	12.285,00	0,00	0,00	0,00	22.000,00	0,00	0,00			
4.2.2.1.9.00.0.00.00.00	Alienação de Outros Bens Móveis	918.185,38	0,00	0,00	0,00	22.000,00	0,00	0,00			
Total por entidade:		918.185,38		906.379,19		1.270.814,70		1.144.250,00		1.156.960,00	
Entidade: 9 - FUNDACAO DE CULTURA E EVENTOS DE PIRATUBA - FCEP											
4.0.0.0.00.0.00.00.00	RECEITAS	0,00	0,00	86.183,14	0,00	35.730,00	30.000,00	30.000,00			
4.1.0.0.00.0.00.00.00	Receitas Correntes	0,00	0,00	86.183,14	0,00	35.730,00	30.000,00	30.000,00			
4.1.3.0.00.0.00.00.00	Receita Patrimonial	0,00	0,00	86.183,14	0,00	35.730,00	30.000,00	30.000,00			
4.1.3.1.00.0.00.00.00	RECEITAS IMOBILIÁRIAS	0,00	0,00	86.183,14	0,00	35.730,00	30.000,00	30.000,00			
4.1.3.1.1.00.0.00.00.00	ALUGUÉIS	0,00	0,00	86.183,14	0,00	35.730,00	30.000,00	30.000,00			
Total por entidade:		29.403.389,50		28.294.028,40		28.895.948,60		29.558.849,00		32.600.000,00	

OLMIR PAULINHO BENJAMINI
- Prefeito Municipal

GIOVANI GELSON MENEZES
- Sec. de Administração e Finanças

Natureza Jurídica não encontrada
PREFEITURA MUNICIPAL DE PIRATUBA

LEI ORÇAMENTÁRIA ANUAL

Demonstrativo da Despesa por Órgãos e Funções (Anexo 9 da Lei nº 4.320/64)

Entidade: 5 - PREFEITURA MUNICIPAL DE PIRATUBA

Órgão	Funções	Legislativa	Judiciária	Essencial à Justiça	Administração	Defesa Nacional	Segurança Pública
02.00 - GABINETE DO PREFEITO E VICE		0,00	0,00	0,00	955.000,00	0,00	0,00
03.00 - SECRETARIA MUNICIPAL DE ADMINISTRAÇÃO E FINANÇAS		0,00	0,00	0,00	2.960.000,00	0,00	0,00
07.00 - SECRETARIA MUNICIPAL DE EDUCAÇÃO E ESPORTES		0,00	0,00	0,00	0,00	0,00	0,00
09.00 - SEC. MUNICIPAL DE AGRICULTURA E MEIO AMBIENTE		0,00	0,00	0,00	0,00	0,00	0,00
10.00 - FUNDO MUNICIPAL DA CRIANÇA E DO ADOLESCENTE		0,00	0,00	0,00	0,00	0,00	0,00
11.00 - FUNDO MUNICIPAL DE ASSISTÊNCIA SOCIAL		0,00	0,00	0,00	0,00	0,00	0,00
12.00 - FUNDO MUNICIPAL DE HABITAÇÃO DE INTERESSE SOCIAL		0,00	0,00	0,00	0,00	0,00	0,00
14.00 - FUNDO MUNICIPAL DE TURISMO		0,00	0,00	0,00	0,00	0,00	0,00
15.00 - SECRETARIA DE TRANSPORTES E INFRAESTRUTURA RURAL		0,00	0,00	0,00	0,00	0,00	0,00
16.00 - SECRETARIA DA CIDADE E DESENVOLVIMENTO ECONÔMICO		0,00	0,00	0,00	0,00	0,00	62.700,00
17.00 - FUNDO REEQ. CORPO DE BOMBEIROS MILITAR DE PIRATUBA		0,00	0,00	0,00	0,00	0,00	335.500,00
20.00 - FUNDO MUNICIPAL DE CULTURA		0,00	0,00	0,00	0,00	0,00	0,00
21.00 - FUNDO MUNICIPAL DO IDOSO DE PIRATUBA		0,00	0,00	0,00	0,00	0,00	0,00
90.00 - ENCARGOS ESPECIAIS		0,00	0,00	0,00	0,00	0,00	0,00
99.00 - RESERVA DE CONTINGÊNCIA		0,00	0,00	0,00	3.915.000,00	0,00	398.200,00
Total:		0,00	0,00	0,00	3.915.000,00	0,00	398.200,00

Órgão	Funções	Relações Exteriores	Assistência Social	Previdência Social	Saúde	Trabalho	Educação
02.00 - GABINETE DO PREFEITO E VICE		0,00	0,00	0,00	0,00	0,00	0,00
03.00 - SECRETARIA MUNICIPAL DE ADMINISTRAÇÃO E FINANÇAS		0,00	0,00	0,00	0,00	0,00	0,00
07.00 - SECRETARIA MUNICIPAL DE EDUCAÇÃO E ESPORTES		0,00	0,00	0,00	0,00	0,00	10.174.400,00
09.00 - SEC. MUNICIPAL DE AGRICULTURA E MEIO AMBIENTE		0,00	0,00	0,00	0,00	0,00	0,00
10.00 - FUNDO MUNICIPAL DA CRIANÇA E DO ADOLESCENTE		0,00	168.000,00	0,00	0,00	0,00	0,00
11.00 - FUNDO MUNICIPAL DE ASSISTÊNCIA SOCIAL		0,00	439.870,00	0,00	0,00	0,00	0,00
12.00 - FUNDO MUNICIPAL DE HABITAÇÃO DE INTERESSE SOCIAL		0,00	0,00	0,00	0,00	0,00	0,00
14.00 - FUNDO MUNICIPAL DE TURISMO		0,00	0,00	0,00	0,00	0,00	0,00
15.00 - SECRETARIA DE TRANSPORTES E INFRAESTRUTURA RURAL		0,00	0,00	0,00	0,00	0,00	0,00
16.00 - SECRETARIA DA CIDADE E DESENVOLVIMENTO ECONÔMICO		0,00	0,00	0,00	0,00	0,00	0,00
17.00 - FUNDO REEQ. CORPO DE BOMBEIROS MILITAR DE PIRATUBA		0,00	0,00	0,00	0,00	0,00	0,00
20.00 - FUNDO MUNICIPAL DE CULTURA		0,00	0,00	0,00	0,00	0,00	0,00
21.00 - FUNDO MUNICIPAL DO IDOSO DE PIRATUBA		0,00	10.000,00	0,00	0,00	0,00	0,00
90.00 - ENCARGOS ESPECIAIS		0,00	0,00	0,00	0,00	0,00	0,00
99.00 - RESERVA DE CONTINGÊNCIA		0,00	0,00	0,00	0,00	0,00	0,00
	Total:	0,00	617.870,00	0,00	0,00	0,00	10.174.400,00

8

Órgão	Funções	Cultura	Direitos da Cidadania	Urbanismo	Habituação	Saneamento	Gestão Ambiental
02.00 - GABINETE DO PREFEITO E VICE		0,00	0,00	0,00	0,00	0,00	0,00
03.00 - SECRETARIA MUNICIPAL DE ADMINISTRAÇÃO E FINANÇAS		0,00	0,00	0,00	0,00	0,00	0,00
07.00 - SECRETARIA MUNICIPAL DE EDUCAÇÃO E ESPORTES		0,00	0,00	0,00	0,00	0,00	0,00
09.00 - SEC. MUNICIPAL DE AGRICULTURA E MEIO AMBIENTE		0,00	0,00	0,00	0,00	15 000,00	67 000,00
10.00 - FUNDO MUNICIPAL DA CRIANÇA E DO ADOLESCENTE		0,00	0,00	0,00	0,00	0,00	0,00
11.00 - FUNDO MUNICIPAL DE ASSISTÊNCIA SOCIAL		0,00	0,00	0,00	0,00	0,00	0,00
12.00 - FUNDO MUNICIPAL DE HABITUAÇÃO DE INTERESSE SOCIAL		0,00	0,00	0,00	45 000,00	0,00	0,00
14.00 - FUNDO MUNICIPAL DE TURISMO		0,00	0,00	0,00	0,00	0,00	0,00
15.00 - SECRETARIA DE TRANSPORTES E INFRAESTRUTURA RURAL		0,00	0,00	0,00	0,00	0,00	0,00
16.00 - SECRETARIA DA CIDADE E DESENVOLVIMENTO ECONÔMICO		0,00	0,00	2 465 000,00	0,00	628 900,00	0,00
17.00 - FUNDO REEQ. CORPO DE BOMBEIROS MILITAR DE PIRATUBA		280 000,00	0,00	0,00	0,00	0,00	0,00
20.00 - FUNDO MUNICIPAL DE CULTURA		0,00	0,00	0,00	0,00	0,00	0,00
21.00 - FUNDO MUNICIPAL DO IDOSO DE PIRATUBA		0,00	0,00	0,00	0,00	0,00	0,00
90.00 - ENCARGOS ESPECIAIS		0,00	0,00	0,00	0,00	0,00	0,00
99.00 - RESERVA DE CONTINGÊNCIA		280 000,00	0,00	2 465 000,00	45 000,00	643 900,00	67 000,00
Total:		280 000,00	0,00	2 465 000,00	45 000,00	643 900,00	67 000,00

9

Natureza Jurídica não encontrada
PREFEITURA MUNICIPAL DE PIRATUBA

LEI ORÇAMENTÁRIA ANUAL

Demonstrativo da Despesa por Órgãos e Funções (Anexo 9 da Lei nº 4.320/64)

Entidade: 8 - PREFEITURA MUNICIPAL DE PIRATUBA

Órgão	Funções	Ciência e Tecnologia	Agricultura	Organização Agrária	Indústria	Comércio e Serviços	Comunicações
02.00 - GABINETE DO PREFEITO E VICE		0,00	0,00	0,00	0,00	0,00	0,00
03.00 - SECRETARIA MUNICIPAL DE ADMINISTRAÇÃO E FINANÇAS		0,00	0,00	0,00	0,00	0,00	0,00
07.00 - SECRETARIA MUNICIPAL DE EDUCAÇÃO E ESPORTES		0,00	0,00	0,00	0,00	0,00	0,00
09.00 - SEC. MUNICIPAL DE AGRICULTURA E MEIO AMBIENTE		0,00	1.962.737,00	0,00	0,00	30.000,00	0,00
10.00 - FUNDO MUNICIPAL DA CRIANÇA E DO ADOLESCENTE		0,00	0,00	0,00	0,00	0,00	0,00
11.00 - FUNDO MUNICIPAL DE ASSISTÊNCIA SOCIAL		0,00	0,00	0,00	0,00	0,00	0,00
12.00 - FUNDO MUNICIPAL DE HABITAÇÃO DE INTERESSE SOCIAL		0,00	0,00	0,00	0,00	0,00	0,00
14.00 - FUNDO MUNICIPAL DE TURISMO		0,00	0,00	0,00	0,00	550.000,00	0,00
15.00 - SECRETARIA DE TRANSPORTES E INFRAESTRUTURA RURAL		0,00	0,00	0,00	0,00	0,00	0,00
16.00 - SECRETARIA DA CIDADE E DESENVOLVIMENTO ECONÔMICO		0,00	0,00	0,00	0,00	30.000,00	0,00
17.00 - FUNDO REEQ. CORPO DE BOMBEIROS MILITAR DE PIRATUBA		0,00	0,00	0,00	0,00	0,00	0,00
20.00 - FUNDO MUNICIPAL DE CULTURA		0,00	0,00	0,00	0,00	0,00	0,00
21.00 - FUNDO MUNICIPAL DO IDOSO DE PIRATUBA		0,00	0,00	0,00	0,00	0,00	0,00
90.00 - ENCARGOS ESPECIAIS		0,00	0,00	0,00	0,00	0,00	0,00
96.00 - RESERVA DE CONTINGÊNCIA		0,00	0,00	0,00	0,00	0,00	0,00
	Total:	0,00	1.962.737,00	0,00	0,00	810.000,00	0,00

8

Natureza Jurídica não encontrada
PREFEITURA MUNICIPAL DE PIRATUBA

Página: 5/20
 Data: 30/10/2017

LEI ORÇAMENTARIA ANUAL

Demonstrativo da Despesa por Órgãos e Funções (Anexo 9 da Lei nº 4.320/64)

Entidade: 9 - PREFEITURA MUNICIPAL DE PIRATUBA

Órgão	Funções	Energia	Transporte	Desporto e Lazer	Encargos Especiais	Reserva de Contingência	TOTAL
02.00 - GABINETE DO PREFEITO E VICE		0,00	0,00	0,00	0,00	0,00	995.000,00
03.00 - SECRETARIA MUNICIPAL DE ADMINISTRAÇÃO E FINANÇAS		0,00	0,00	0,00	0,00	0,00	2.060.000,00
07.00 - SECRETARIA MUNICIPAL DE EDUCAÇÃO E ESPORTES		0,00	0,00	498.000,00	0,00	0,00	10.672.400,00
09.00 - SEC. MUNICIPAL DE AGRICULTURA E MEIO AMBIENTE		0,00	0,00	0,00	0,00	0,00	2.074.737,00
10.00 - FUNDO MUNICIPAL DA CRIANÇA E DO ADOLESCENTE		0,00	0,00	0,00	0,00	0,00	168.000,00
11.00 - FUNDO MUNICIPAL DE ASSISTÊNCIA SOCIAL		0,00	0,00	0,00	0,00	0,00	439.870,00
12.00 - FUNDO MUNICIPAL DE HABITAÇÃO DE INTERESSE SOCIAL		0,00	0,00	0,00	0,00	0,00	45.000,00
14.00 - FUNDO MUNICIPAL DE TURISMO		0,00	0,00	0,00	0,00	0,00	550.000,00
15.00 - SECRETARIA DE TRANSPORTES E INFRAESTRUTURA RURAL		0,00	2.573.293,00	0,00	0,00	0,00	2.573.293,00
16.00 - SECRETARIA DA CIDADE E DESENVOLVIMENTO ECONÔMICO		259.090,00	0,00	0,00	0,00	0,00	3.445.690,00
17.00 - FUNDO REEQ. CORPO DE BOMBEIROS MILITAR DE PIRATUBA		0,00	0,00	0,00	0,00	0,00	335.500,00
20.00 - FUNDO MUNICIPAL DE CULTURA		0,00	0,00	0,00	0,00	0,00	280.000,00
21.00 - FUNDO MUNICIPAL DO IDOSO DE PIRATUBA		0,00	0,00	0,00	0,00	0,00	10.000,00
90.00 - ENCARGOS ESPECIAIS		0,00	0,00	0,00	929.450,00	0,00	929.450,00
99.00 - RESERVA DE CONTINGÊNCIA		0,00	0,00	0,00	0,00	10.000,00	10.000,00
Total:		259.090,00	2.573.293,00	498.000,00	929.450,00	10.000,00	24.548.940,00

98

Natureza Jurídica não encontrada
PREFEITURA MUNICIPAL DE PIRATUBA
LEI ORÇAMENTÁRIA ANUAL

Página: 6/20
Data: 30/10/2017

Demonstrativo da Despesa por Órgãos e Funções (Anexo 9 da Lei nº 4.320/64)

Entidade: 6 - FUNDO MUNICIPAL DE SAUDE DE PIRATUBA

Órgão	Funções	Legislativa	Judiciária	Essencial à Justiça	Administração	Defesa Nacional	Segurança Pública
13.00 - FUNDO MUNICIPAL DE SAUDE		0,00	0,00	0,00	0,00	0,00	0,00
Total:		0,00	0,00	0,00	0,00	0,00	0,00

8

Natureza Jurídica não encontrada
PREFEITURA MUNICIPAL DE PIRATUBA

LEI ORÇAMENTÁRIA ANUAL

Demonstrativo da Despesa por Órgãos e Funções (Anexo 9 da Lei nº 4.320/64)

Entidade: 6 - FUNDO MUNICIPAL DE SAUDE DE PIRATUBA

Órgão	Funções	Relações Exteriores	Assistência Social	Previdência Social	Saúde	Trabalho	Educação
13.00 - FUNDO MUNICIPAL DE SAUDE		0,00	0,00	0,00	5.632.560,00	0,00	0,00
	Total:	0,00	0,00	0,00	5.632.560,00	0,00	0,00

Handwritten signature

Natureza Jurídica não encontrada
PREFEITURA MUNICIPAL DE PIRATUBA

LEI ORÇAMENTÁRIA ANUAL

Demonstrativo da Despesa por Órgãos e Funções (Anexo 9 da Lei nº 4.320/64)

Entidade: 6 - FUNDO MUNICIPAL DE SAUDE DE PIRATUBA

Órgão	Funções	Cultura	Direitos da Cidadania	Urbanismo	Habitacao	Saneamento	Gestao Ambiental
13.00 - FUNDO MUNICIPAL DE SAUDE		0,00	0,00	0,00	0,00	0,00	0,00
	Total:	0,00	0,00	0,00	0,00	0,00	0,00

Entidade: 6 - FUNDO MUNICIPAL DE SAUDE DE PIRATUBA

Órgão	Funções	Ciência e Tecnologia	Agricultura	Organização Agrária	Indústria	Comércio e Serviços	Comunicações
13.00 - FUNDO MUNICIPAL DE SAÚDE		0,00	0,00	0,00	0,00	0,00	0,00
	Total:	0,00	0,00	0,00	0,00	0,00	0,00



Órgão	Funções	Energia	Transporte	Desporto e Lazer	Encargos Especiais	Reserva de Contingência	TOTAL
13.00 - FUNDO MUNICIPAL DE SAUDE		0,00	0,00	0,00	0,00	0,00	5.632.560,00
	Total:	0,00	0,00	0,00	0,00	0,00	5.632.560,00

Entidade: 8 - CAMARA MUN. DE VEREADORES DE PIRATUBA

Órgão	Funções	Legislativa	Judiciária	Essencial à Justiça	Administração	Defesa Nacional	Segurança Pública
01 00 - Câmara Municipal de Vereadores		1.820.000,00	0,00	0,00	0,00	0,00	0,00
Total:		1.820.000,00	0,00	0,00	0,00	0,00	0,00



Natureza Jurídica não encontrada
PREFEITURA MUNICIPAL DE PIRATUBA

LEI ORÇAMENTÁRIA ANUAL

Demonstrativo da Despesa por Órgãos e Funções (Anexo 9 da Lei nº 4.320/64)

Entidade: 8 - CAMARA MUN. DE VEREADORES DE PIRATUBA

Órgão	Funções	Relações Exteriores	Assistência Social	Previdência Social	Saúde	Trabalho	Educação
01.00 - Câmara Municipal de Vereadores		0,00 0,00	0,00 0,00	0,00 0,00	0,00 0,00	0,00 0,00	0,00 0,00
Total:		0,00 0,00	0,00 0,00	0,00 0,00	0,00 0,00	0,00 0,00	0,00 0,00

8

Entidade: 8 - CAMARA MUN. DE VEREADORES DE PIRATUBA

Órgão	Funções	Cultura	Direitos da Cidadania	Urbanismo	Habitação	Saneamento	Gestão Ambiental
01.00 - Câmara Municipal de Vereadores		0,00	0,00	0,00	0,00	0,00	0,00
Total:		0,00	0,00	0,00	0,00	0,00	0,00



Natureza Jurídica não encontrada
PREFEITURA MUNICIPAL DE PIRATUBA

LEI ORÇAMENTÁRIA ANUAL

Demonstrativo da Despesa por Órgãos e Funções (Anexo 9 da Lei nº 4.320/64)

Entidade: 8 - CAMARA MUN. DE VEREADORES DE PIRATUBA

Órgão	Funções	Ciência e Tecnologia	Agricultura	Organização Agrária	Indústria	Comércio e Serviços	Comunicações
01.00 - Câmara Municipal de Vereadores		0,00	0,00	0,00	0,00	0,00	0,00
	Total:	0,00	0,00	0,00	0,00	0,00	0,00

97

Entidade: 8 - CÂMARA MUN. DE VEREADORES DE PIRATUBA

Órgão	Funções	Energia	Transporte	Desporto e Lazer	Encargos Especiais	Reserva de Contingência	TOTAL
01.00 - Câmara Municipal de Vereadores		0,00	0,00	0,00	0,00	0,00	1.820.000,00
	Total:	0,00	0,00	0,00	0,00	0,00	1.820.000,00

8

Natureza Jurídica não encontrada
PREFEITURA MUNICIPAL DE PIRATUBA

LEI ORÇAMENTARIA ANUAL

Demonstrativo da Despesa por Órgãos e Funções (Anexo 9 da Lei nº 4.320/64)

Página: 16/20

Data: 30/10/2017

Entidade: 9 - FUNDAÇÃO DE CULTURA E EVENTOS DE PIRATUBA - FCEP

Órgão	Funções	Legislativa	Judiciária	Essencial à Justiça	Administração	Defesa Nacional	Segurança Pública
19.00 - FUNDAÇÃO MUNICIPAL DE CULTURA - FCEP		0,00	0,00	0,00	0,00	0,00	0,00

Total:

0,00

0,00

0,00

0,00

0,00

0,00

98

Natureza Jurídica não encontrada
PREFEITURA MUNICIPAL DE PIRATUBA

LEI ORÇAMENTÁRIA ANUAL

Demonstrativo da Despesa por Órgãos e Funções (Anexo 9 da Lei nº 4.320/64)

Página: 17/20

Data: 30/10/2017

Entidade: 9 - FUNDAÇÃO DE CULTURA E EVENTOS DE PIRATUBA - FCEP

Órgão	Funções	Relações Exteriores	Assistência Social	Previdência Social	Saúde	Trabalho	Educação
19.00 - FUNDAÇÃO MUNICIPAL DE CULTURA - FCEP		0,00	0,00	0,00	0,00	0,00	0,00
	Total:	0,00	0,00	0,00	0,00	0,00	0,00

98

Natureza Jurídica não encontrada
PREFEITURA MUNICIPAL DE PIRATUBA

LEI ORÇAMENTÁRIA ANUAL

Demonstrativo da Despesa por Órgãos e Funções (Anexo 9 da Lei nº 4.320/64)

Página 16/20

Data 30/10/2017

Entidade: 9 - FUNDAÇÃO DE CULTURA E EVENTOS DE PIRATUBA - FCEP

Órgão	Funções	Cultura	Direitos da Cidadania	Urbanismo	Habituação	Saneamento	Gestão Ambiental
19.00 - FUNDAÇÃO MUNICIPAL DE CULTURA - FCEP		598.500,00	0,00	0,00	0,00	0,00	0,00
Total:		598.500,00	0,00	0,00	0,00	0,00	0,00

S

Natureza Jurídica não encontrada
PREFEITURA MUNICIPAL DE PIRATUBA

LEI ORÇAMENTÁRIA ANUAL

Demonstrativo da Despesa por Órgãos e Funções (Anexo 9 da Lei nº 4.320/64)

Entidade: 9 - FUNDAÇÃO DE CULTURA E EVENTOS DE PIRATUBA - FCEP

Órgão	Funções	Ciência e Tecnologia	Agricultura	Organização Agrária	Indústria	Comércio e Serviços	Comunicações
19.00 - FUNDAÇÃO MUNICIPAL DE CULTURA - FCEP		0,00	0,00	0,00	0,00	0,00	0,00
Total:		0,00	0,00	0,00	0,00	0,00	0,00

9

Natureza Jurídica não encontrada
PREFEITURA MUNICIPAL DE PIRATUBA
LEI ORÇAMENTARIA ANUAL

Demonstrativo da Despesa por Órgãos e Funções (Anexo 9 da Lei nº 4.320/64)

Entidade: 9 - FUNDACAO DE CULTURA E EVENTOS DE PIRATUBA - FCEP

Órgão	Funções	Energia	Transporte	Desporto e Lazer	Encargos Especiais	Reserva de Contingência	TOTAL
19.00 - FUNDAÇÃO MUNICIPAL DE CULTURA - FCEP		0,00	0,00	0,00	0,00	0,00	598.500,00
	Total:	0,00	0,00	0,00	0,00	0,00	598.500,00
	Total geral:						32.800.000,00


OLIMIR RULIRINHO BENJAMINI
Plyleto Municipal


GIOVANI GELSON MENGHCHEL
Sec. de Administração e Finanças

Código	Especificação	Realizado				Fizado	LOA
		2014	2015	2016	2017		
Entidade: 6 - PREFEITURA MUNICIPAL DE PIRATUBA							
3.0.00.00.00.00	DESPESAS CORRENTES	17.496.601,34	18.740.284,37	19.076.746,29	19.090.395,22	21.534.247,00	
3.1.00.00.00.00	PESSOAL E ENCARGOS SOCIAIS	8.769.805,60	10.299.696,74	10.972.726,00	9.313.450,60	10.603.020,00	
3.1.71.00.00.00	Trensif. e Consórcios Públicos	167.579,05	212.557,24	209.427,83	307.250,00	387.100,00	
3.1.90.00.00.00	Aplicacoes Diretas	8.602.226,55	10.087.139,50	10.763.298,17	9.006.200,60	10.445.920,00	
3.2.00.00.00.00	JUROS E ENCARGOS DA DIVIDA	1.699,68	222,21	0,00	0,00	5.000,00	
3.2.90.00.00.00	Aplicacoes Diretas	1.699,68	222,21	0,00	0,00	5.000,00	
3.3.00.00.00.00	OUTRAS DESPESAS CORRENTES	8.725.096,06	8.440.365,62	8.104.020,28	9.776.944,62	10.726.227,00	
3.3.20.00.00.00	Transferências a União	319.256,71	0,00	0,00	0,00	0,00	
3.3.50.00.00.00	Transferências a Instituições Privadas sem Fins Lu	482.314,54	718.745,13	660.526,76	658.090,00	702.000,00	
3.3.71.00.00.00	Transferências a Consórcios Públicos	21.972,65	19.715,00	15.118,46	25.100,00	51.000,00	
3.3.90.00.00.00	Aplicacoes Diretas	7.901.552,16	7.701.905,49	7.428.375,07	9.093.794,62	9.973.227,00	
4.0.00.00.00.00	DESPESAS DE CAPITAL	2.483.725,35	2.295.431,74	1.881.345,50	3.065.716,29	3.004.693,00	
4.4.00.00.00.00	INVESTIMENTOS	2.388.818,26	1.260.740,62	1.020.080,78	2.181.388,29	2.984.693,00	
4.4.71.00.00.00	Transferências a Consórcios Públicos	5.779,60	5.779,60	9.407,80	15.500,00	17.000,00	
4.4.90.00.00.00	Aplicacoes Diretas	2.383.038,66	1.254.961,22	1.010.672,98	2.165.888,29	2.967.693,00	
4.5.00.00.00.00	INVERSOES FINANCEIRAS	0,00	299.900,00	0,00	10.000,00	10.000,00	
4.5.90.00.00.00	Aplicacoes Diretas	0,00	299.900,00	0,00	10.000,00	10.000,00	
4.6.00.00.00.00	AMORTIZACAO DA DIVIDA	94.907,09	734.790,92	861.254,72	904.328,00	10.000,00	
4.6.90.00.00.00	Aplicacoes Diretas	94.907,09	734.790,92	861.254,72	904.328,00	10.000,00	
9.0.00.00.00.00	RESERVA DE CONTINGENCIA	0,00	0,00	0,00	10.000,00	10.000,00	
9.9.00.00.00.00	RESERVA DE CONTINGENCIA	0,00	0,00	0,00	10.000,00	10.000,00	
9.9.99.00.00.00	RESERVA DE CONTINGENCIA	0,00	0,00	0,00	10.000,00	10.000,00	
Total por entidade:		19.980.326,69	21.035.716,31	20.968.091,79	22.196.111,51	24.848.940,00	
Entidade: 6 - FUNDO MUNICIPAL DE SAUDE DE PIRATUBA							
3.0.00.00.00.00	DESPESAS CORRENTES	30.492,58	4.882.376,30	4.945.923,48	5.069.850,00	5.472.960,00	
3.1.00.00.00.00	PESSOAL E ENCARGOS SOCIAIS	28.066,76	3.081.801,31	3.105.660,05	2.996.134,00	3.168.100,00	
3.1.71.00.00.00	Trensif. e Consórcios Públicos	0,00	17.905,80	0,00	5.000,00	23.600,00	
3.1.90.00.00.00	Aplicacoes Diretas	28.066,76	3.063.895,51	3.105.660,05	2.993.134,00	3.144.500,00	
3.3.00.00.00.00	OUTRAS DESPESAS CORRENTES	2.425,82	1.800.574,99	1.840.263,43	2.067.716,00	2.304.460,00	
3.3.50.00.00.00	Transferências a Instituições Privadas sem Fins Lu	0,00	561.189,38	674.450,99	597.250,00	630.000,00	
3.3.71.00.00.00	Transferências a Consórcios Públicos	0,00	0,00	0,00	26.000,00	85.000,00	
3.3.90.00.00.00	Aplicacoes Diretas	2.425,82	1.239.385,61	1.165.812,44	1.444.465,00	1.569.460,00	
4.0.00.00.00.00	DESPESAS DE CAPITAL	0,00	9.055,00	0,00	72.000,00	160.000,00	
4.4.00.00.00.00	INVESTIMENTOS	0,00	9.055,00	0,00	72.000,00	160.000,00	
4.4.90.00.00.00	Aplicacoes Diretas	0,00	9.055,00	0,00	72.000,00	160.000,00	
Total por entidade:		30.492,58	4.891.431,30	4.945.923,48	5.137.850,00	5.632.960,00	

Código	Especificação	Realizado			Ficado	LOA
		2014	2015	2016		
Entidade: 9 - CAMARA MUN. DE VEREADORES DE PIRATUBA						
3.0.00.00.00.00	DESPESAS CORRENTES	853.192,83	960.762,50	961.925,72	1.449.749,84	1.540.000,00
3.1.00.00.00.00	PESSOAL E ENCARGOS SOCIAIS	622.753,45	678.248,53	737.412,74	793.262,00	1.020.000,00
3.1.90.00.00.00	Aplicacoes Diretas	622.753,45	678.248,53	737.412,74	793.262,00	1.020.000,00
3.3.00.00.00.00	OUTRAS DESPESAS CORRENTES	230.439,38	282.513,97	214.512,98	656.487,84	520.000,00
3.3.50.00.00.00	Transferencias a Instituicoes Privadas sem Fins Lu	5.483,02	7.325,10	9.163,27	23.820,32	20.000,00
3.3.90.00.00.00	Aplicacoes Diretas	224.956,36	275.188,87	205.349,71	632.667,62	500.000,00
4.0.00.00.00.00	DESPESAS DE CAPITAL	4.869,00	296,00	4.130,00	300.000,00	280.000,00
4.4.00.00.00.00	INVESTIMENTOS	4.869,00	296,00	4.130,00	300.000,00	280.000,00
4.4.90.00.00.00	Aplicacoes Diretas	4.869,00	296,00	4.130,00	300.000,00	280.000,00
	Total por entidade:	858.061,83	961.057,60	966.056,72	1.749.749,84	1.820.000,00
Entidade: 9 - FUNDACAO DE CULTURA E EVENTOS DE PIRATUBA - FCEP						
3.0.00.00.00.00	DESPESAS CORRENTES	956.048,95	939.218,25	568.850,88	460.100,20	568.500,00
3.1.00.00.00.00	PESSOAL E ENCARGOS SOCIAIS	388.782,91	375.833,85	235.773,01	215.000,00	227.000,00
3.1.90.00.00.00	Aplicacoes Diretas	388.782,91	375.833,85	235.773,01	215.000,00	227.000,00
3.3.00.00.00.00	OUTRAS DESPESAS CORRENTES	567.266,04	563.384,40	333.077,87	245.100,20	341.500,00
3.3.50.00.00.00	Transferencias a Instituicoes Privadas sem Fins Lu	0,00	165.000,00	32.837,91	36.700,00	6.500,00
3.3.90.00.00.00	Aplicacoes Diretas	567.266,04	398.384,40	320.439,96	208.400,20	335.000,00
4.0.00.00.00.00	DESPESAS DE CAPITAL	47.558,13	0,00	0,00	15.137,35	30.000,00
4.4.00.00.00.00	INVESTIMENTOS	47.558,13	0,00	0,00	15.137,35	30.000,00
4.4.90.00.00.00	Aplicacoes Diretas	47.558,13	0,00	0,00	15.137,35	30.000,00
	Total por entidade:	1.003.607,08	939.218,25	568.850,88	475.237,55	598.500,00
	Total geral:	21.872.488,18	27.827.423,36	27.448.921,97	29.558.949,00	32.600.000,00


OLMIR PALUINHO BENJAMINI
 Prefeito Municipal


GIOVANI BELSON MENEZES
 Sec. de Administração e Finanças

PREFEITURA MUNICIPAL DE PIRATUBA

LEI ORÇAMENTÁRIA ANUAL 2018

Quadro Demonstrativo das Dotações por Órgãos de Governo e da Administração - QDD

Entidade: 5 - PREFEITURA MUNICIPAL DE PIRATUBA

Órgão e Unidade	Despesas Correntes	Despesas de Capital	Total
GABINETE DO PREFEITO E VICE	940.000,00	15.000,00	955.000,00
Gabinete do Prefeito e Vice Prefeito	940.000,00	15.000,00	955.000,00
SECRETARIA MUNICIPAL DE ADMINISTRAÇÃO E FINANÇAS	1.940.000,00	120.000,00	2.060.000,00
Departamento de Administração	1.455.000,00	100.000,00	1.555.000,00
Departamento de Finanças	485.000,00	20.000,00	505.000,00
SECRETARIA MUNICIPAL DE EDUCAÇÃO E ESPORTES	9.952.400,00	720.000,00	10.672.400,00
Departamento de Ensino	9.474.400,00	700.000,00	10.174.400,00
Departamento de Esportes	478.000,00	20.000,00	498.000,00
SEC. MUNICIPAL DE AGRICULTURA E MEIO AMBIENTE	1.774.737,00	300.000,00	2.074.737,00
Fundo de Apoio a Agricultura	1.747.737,00	295.000,00	2.042.737,00
Fundo Municipal de Meio Ambiente - FMMA	27.000,00	5.000,00	32.000,00
FUNDO MUNICIPAL DA CRIANÇA E DO ADOLESCENTE	151.000,00	17.000,00	168.000,00
Fundo Municipal da Criança e do Adolescente	151.000,00	17.000,00	168.000,00
FUNDO MUNICIPAL DE ASSISTÊNCIA SOCIAL	429.870,00	10.000,00	439.870,00
Fundo Municipal de Assistência Social	429.870,00	10.000,00	439.870,00
FUNDO MUNICIPAL DE HABITAÇÃO DE INTERESSE SOCIAL	15.000,00	30.000,00	45.000,00
Fundo Municipal de Habitação de Interesse Social	15.000,00	30.000,00	45.000,00
FUNDO MUNICIPAL DE TURISMO	520.000,00	30.000,00	550.000,00
Fundo Municipal de Turismo	520.000,00	30.000,00	550.000,00
SECRETARIA DE TRANSPORTES E INFRAESTRUTURA RURAL	2.014.600,00	558.693,00	2.573.293,00
Departamento de Transportes e Infraestrutura Rural	2.014.600,00	558.693,00	2.573.293,00
SECRETARIA DA CIDADE E DESENVOLVIMENTO ECONÔMICO	2.324.690,00	1.121.000,00	3.445.690,00
Departamento de Urbanismo	2.314.690,00	1.101.000,00	3.415.690,00
Departamento de Indústria, Comércio e Serviços	10.000,00	20.000,00	30.000,00
FUNDO REEQ. CORPO DE BOMBEIROS MILITAR DE PIRATUBA	272.500,00	63.000,00	335.500,00
Fundo Reeq. Corpo de Bombeiros Militar de Piratuba	272.500,00	63.000,00	335.500,00
FUNDO MUNICIPAL DE CULTURA	270.000,00	10.000,00	280.000,00
Fundo Municipal de Cultura	270.000,00	10.000,00	280.000,00
FUNDO MUNICIPAL DO IDOSO DE PIRATUBA	10.000,00	0,00	10.000,00
Fundo Municipal do Idoso de Piratuba	10.000,00	0,00	10.000,00
ENCARGOS ESPECIAIS	919.450,00	10.000,00	929.450,00
Encargos Especiais	919.450,00	10.000,00	929.450,00
RESERVA DE CONTINGÊNCIA			10.000,00
Reserva de Contingência			10.000,00
Total por entidade:	21.534.247,00	3.004.693,00	24.548.940,00

PREFEITURA MUNICIPAL DE PIRATUBA

Data: 30/10/2017

LEI ORÇAMENTÁRIA ANUAL 2018

Quadro Demonstrativo das Dotações por Órgãos de Governo e da Administração - QDD

Entidade: 6 - FUNDO MUNICIPAL DE SAUDE DE PIRATUBA

Órgão e Unidade	Despesas Correntes	Despesas de Capital	Total
FUNDO MUNICIPAL DE SAÚDE	5.472.560,00	160.000,00	5.632.560,00
Fundo Municipal de Saúde	5.472.560,00	160.000,00	5.632.560,00
Total por entidade:	5.472.560,00	160.000,00	5.632.560,00



PREFEITURA MUNICIPAL DE PIRATUBA

Data: 30/10/2017

LEI ORÇAMENTÁRIA ANUAL 2018

Quadro Demonstrativo das Dotações por Órgãos de Governo e da Administração - QDD

Entidade: 8 - CAMARA MUN. DE VEREADORES DE PIRATUBA

Órgão e Unidade	Despesas Correntes	Despesas de Capital	Total
Câmara Municipal de Vereadores	1.540.000,00	280.000,00	1.820.000,00
Câmara Municipal de Vereadores	1.540.000,00	280.000,00	1.820.000,00
Total por entidade:	1.540.000,00	280.000,00	1.820.000,00

Natureza Jurídica não encontrada
PREFEITURA MUNICIPAL DE PIRATUBA


Página: 4/4
Data: 30/10/2017

LEI ORÇAMENTÁRIA ANUAL 2018


Quadro Demonstrativo das Dotações por Órgãos de Governo e da Administração - QDD

Entidade: 9 - FUNDAÇÃO DE CULTURA E EVENTOS DE PIRATUBA - FCEP

Órgão e Unidade	Despesas Correntes	Despesas de Capital	Total
FUNDAÇÃO MUNICIPAL DE CULTURA - FCEP	568.500,00	30.000,00	598.500,00
Fundação Municipal de Cultura - FCEP	568.500,00	30.000,00	598.500,00
Total por entidade:	568.500,00	30.000,00	598.500,00
Total Geral:	29.115.307,00	3.474.693,00	32.600.000,00



OLMIR PAULINHO BENJAMINI
Prefeito Municipal



GIOVANI GÉLSON MENEGHEL
Sec. de Administração e Finanças

Natureza Jurídica não encontrada
PREFEITURA MUNICIPAL DE PIRATUBA

Página: 1/4
Data: 30/10/2017

LEI ORÇAMENTÁRIA ANUAL 2018

Sumário Geral da Receita por Fontes e Despesa por Funções de Governo

Entidade: 5 - PREFEITURA MUNICIPAL DE PIRATUBA

Receitas	Valor	Despesas	Valor
4 - RECEITAS	36.330.854,00	04 - Administração	3.015.000,00
41 - Receitas Correntes	36.324.854,00	06 - Segurança Pública	398.200,00
42 - Receitas de Capital	6.000,00	08 - Assistência Social	617.870,00
9 - DEDUÇÕES DA RECEITA E RECURSOS ARRECA	-4.917.814,00	12 - Educação	10.174.400,00
91 - DEDUÇÕES DA RECEITA CORRENTE	-4.917.814,00	13 - Cultura	280.000,00
		15 - Urbanismo	2.465.000,00
		16 - Habitação	45.000,00
		17 - Saneamento	643.900,00
		18 - Gestão Ambiental	67.000,00
		20 - Agricultura	1.962.737,00
		23 - Comércio e Serviços	610.000,00
		25 - Energia	259.090,00
		26 - Transporte	2.573.293,00
		27 - Desporto e Lazer	498.000,00
		28 - Encargos Especiais	929.450,00
		99 - Reserva de Contingência	10.000,00
	Subtotal:		Subtotal:
	31.413.040,00		24.548.940,00
Transferências Financeiras Recebidas	0,00	Transferências Financeiras Concedidas	0,00
	Total:		Total:
	31.413.040,00		24.548.940,00

Natureza Jurídica não encontrada
PREFEITURA MUNICIPAL DE PIRATUBA

Página: 2/4
Data: 30/10/2017

LEI ORÇAMENTÁRIA ANUAL 2018

Sumário Geral da Receita por Fontes e Despesa por Funções de Governo

Entidade: 6 - FUNDO MUNICIPAL DE SAUDE DE PIRATUBA

Receitas	Valor	Despesas	Valor
4 - RECEITAS	1.156.960,00	10 - Saúde	5.632.560,00
41 - Receitas Correntes	1.156.960,00		
Subtotal:	1.156.960,00	Subtotal:	5.632.560,00
Transferências Financeiras Recebidas	0,00	Transferências Financeiras Concedidas	0,00
Total:	1.156.960,00	Total:	5.632.560,00



PREFEITURA MUNICIPAL DE PIRATUBA

Data: 30/10/2017

LEI ORÇAMENTÁRIA ANUAL 2018

Sumário Geral da Receita por Fontes e Despesa por Funções de Governo

Entidade: 8 - CAMARA MUN. DE VEREADORES DE PIRATUBA

Receitas	Valor	Despesas	Valor
		01 - Legislativa	1.820.000,00
Subtotal:	0,00	Subtotal:	1.820.000,00
Transferências Financeiras Recebidas	0,00	Transferências Financeiras Concedidas	0,00
Total:	0,00	Total:	1.820.000,00


PREFEITURA MUNICIPAL DE PIRATUBA

LEI ORÇAMENTÁRIA ANUAL 2018


Sumário Geral da Receita por Fontes e Despesa por Funções de Governo

Entidade: 9 - FUNDAÇÃO DE CULTURA E EVENTOS DE PIRATUBA - FCEP

Receitas	Valor	Despesas	Valor
4 - RECEITAS	30.000,00	13 - Cultura	598.500,00
41 - Receitas Correntes	30.000,00		
Subtotal:	30.000,00	Subtotal:	598.500,00
Transferências Financeiras Recebidas	0,00	Transferências Financeiras Concedidas	0,00
Total:	30.000,00	Total:	598.500,00



OLMIR PAULINHO BENJAMINI
Prefeito Municipal



GIOVANI GELSON MENEGHEL
Sec. de Administração e Finanças

Natureza Jurídica não encontrada
PREFEITURA MUNICIPAL DE PIRATUBA

LEI ORÇAMENTÁRIA ANUAL 2018

Demonstrativo da Receita e Plano de Aplicação dos Fundos Especiais

RECEITA	VALOR	APLICAÇÃO DOS RECURSOS	VALOR
Entidade: 5 - PREFEITURA MUNICIPAL DE PIRATUBA			
4.1.0.0.00.0.0.00.00.00 - Receitas Correntes	36.324.854,00	PROGRAMA: 0000 - Operações Especiais	929.450,00
4.2.0.0.00.0.0.00.00.00 - Receitas de Capital	6.000,00	PROJETO/ATIVIDADE	
9.1.0.0.00.0.0.00.00.00 - DEDUÇÕES DA RECEITA C	-4.917.814,00	0002 Sentenças Judiciais - Precatórios e Pasep	340.450,00
		0003 Amortização e Encargos da Dívida	15.000,00
		2005 Gestão dos Gastos de Pessoal Inativos e Pensior	574.000,00
		PROGRAMA: 0002 - Gestão Administrativa e Financeira	2.060.000,00
		PROJETO/ATIVIDADE	
		1004 Modernização do Departamento de Administração	100.000,00
		1005 Modernização do Departamento de Finanças	20.000,00
		2004 Manutenção do Departamento de Administração	1.455.000,00
		2006 Manutenção do Departamento de Finanças	485.000,00
		PROGRAMA: 0003 - Cordenação Superior	955.000,00
		PROJETO/ATIVIDADE	
		1003 Modernização do Gabinete do Prefeito e Vice Pre	15.000,00
		2002 Manutenção do Gabinete do Prefeito e Vice Prefe	940.000,00
		PROGRAMA: 0004 - Ações de Segurança e População	388.200,00
		PROJETO/ATIVIDADE	
		2003 Apoio ao Corpo de Bombero Militar de Piratuba	335.500,00
		2024 Apoio as Ações de Segurança Pública	62.700,00
		PROGRAMA: 0005 - Alimentação Escolar	297.100,00
		PROJETO/ATIVIDADE	
		2007 Alimentação Escolar - Ensino Fundamental	185.000,00
		2012 Alimentação Escolar do Ensino Infantil	112.100,00
		PROGRAMA: 0006 - Transporte Escolar	1.732.000,00
		PROJETO/ATIVIDADE	
		1030 Modernização do Transporte Escolar	250.000,00
		2008 Transporte Escolar do Ensino Fundamental	935.000,00
		2011 Transporte Escolar do Ensino Infantil	123.200,00
		2015 Transporte Escolar Ensino Médio	63.800,00
		2017 Apoio ao Ensino Superior	360.000,00
		PROGRAMA: 0007 - Ensino para Todos	8.145.300,00
		PROJETO/ATIVIDADE	
		1006 Modernização do Ensino Fundamental	250.000,00
		1007 Modernização do Ensino Infantil	200.000,00
		2009 Manutenção do Ensino Fundamental	5.752.100,00
		2010 Manutenção do Ensino Infantil	1.938.200,00
		2014 Manutenção do Programa EJA	5.000,00
		PROGRAMA: 0008 - Desporto Amador	488.000,00
		PROJETO/ATIVIDADE	
		1008 Modernização do Dpto de Desporto	20.000,00
		2018 Manutenção do Departamento de Desporto	478.000,00
		PROGRAMA: 0009 - Difusão Cultural e Apoio as Artes	280.000,00
		PROJETO/ATIVIDADE	
		1029 Modernização do Fundo Municipal de Cultura	10.000,00
		2047 Manutenção do Fundo Municipal de Cultura	270.000,00
		PROGRAMA: 0010 - Transporte Rodoviário	2.573.293,00
		PROJETO/ATIVIDADE	
		1009 Modernização do Dpto Transp. Rodoviario Muni:	370.893,00
		1010 Infraestrutura e Pavimentação de Rodovias Muni:	187.800,00
		2021 Manutenção do Transporte Rodoviário Municipal	2.014.600,00
		PROGRAMA: 0011 - Desenvolvimento Urbano	2.724.090,00
		PROJETO/ATIVIDADE	
		1011 Infraestrutura e Pavimentação de Rodovias Públic:	905.000,00
		1012 Modernização Urbana	135.000,00
		2022 Planejamento Urbano - Humanização da Cidade	1.425.000,00
		2023 Manutenção de Serviços de Iluminação Pública	259.090,00

Natureza Jurídica não encontrada
PREFEITURA MUNICIPAL DE PIRATUBA

LEI ORÇAMENTÁRIA ANUAL 2018

Demonstrativo da Receita e Plano de Aplicação dos Fundos Especiais

RECEITA	VALOR	APLICAÇÃO DOS RECURSOS	VALOR
		PROGRAMA: 0012 - Saneamento Básico	643.900,00
		PROJETO/ATIVIDADE	
		1016 Implantação do Saneamento Básico do Município	50.000,00
		1027 Implantação do Sistema de Saneamento Básico F	15.000,00
		2028 Ações de Limpeza Urbana	578.900,00
		PROGRAMA: 0013 - Indústria e Comércio	30.000,00
		PROJETO/ATIVIDADE	
		2025 Apoio ao Desenvolvimento da Indústria, Comerci	30.000,00
		PROGRAMA: 0014 - Promoção do Turismo	550.000,00
		PROJETO/ATIVIDADE	
		1014 Modernização das Ações da Secretaria de Turism	30.000,00
		2027 Ações da Secretaria de Turismo	520.000,00
		PROGRAMA: 0015 - Amparo Assistencial a Pessoa em :	392.370,00
		PROJETO/ATIVIDADE	
		1017 Modernização da Assistência Social	10.000,00
		2029 Manutenção das Ações da Assistência Social	372.370,00
		2050 Benefícios Eventuais SEAS/SC	10.000,00
		PROGRAMA: 0016 - Amparo Assistencial ao Idoso	43.200,00
		PROJETO/ATIVIDADE	
		2030 Apoio as Ações Assistenciais ao Idoso	33.200,00
		2049 Manutenção do Fundo Municipal do Idoso	10.000,00
		PROGRAMA: 0017 - Amparo a Criança e Adolescente	182.300,00
		PROJETO/ATIVIDADE	
		2031 Apoio Assistencial a Criança e Adolescente	14.300,00
		2034 Apoio as Ações à Criança e ao Adolescente	168.000,00
		PROGRAMA: 0018 - Habitação Popular	45.000,00
		PROJETO/ATIVIDADE	
		2035 Gestão das Ações da Habitação de Interesse Soc	45.000,00
		PROGRAMA: 0019 - Desenvolvimento Rural	1.725.000,00
		PROJETO/ATIVIDADE	
		1018 Modernização das Ações Agropecuárias	100.000,00
		2036 Promoção do Desenvolvimento Agropecuário	1.625.000,00
		PROGRAMA: 0020 - Fortalecimento da Agricultura Fam	30.000,00
		PROJETO/ATIVIDADE	
		2037 Apoio a Agroindústria Familiar - Agregação de Val	30.000,00
		PROGRAMA: 0021 - Festas, Feiras e Exposições	237.737,00
		PROJETO/ATIVIDADE	
		1024 Obras de Melhoria, Modernização e Ampliação dc	150.000,00
		2038 Apoio a Eventos, Festas e Exposições	87.737,00
		PROGRAMA: 0022 - Melhoria do Meio Ambiente	67.000,00
		PROJETO/ATIVIDADE	
		2039 Gestão das Políticas do Meio Ambiente	35.000,00
		2048 Manutenção das Políticas de Meio Ambiente	32.000,00
		PROGRAMA: 9999 - Reserva de Contingência	10.000,00
		PROJETO/ATIVIDADE	
		9001 Reserva de Contingência	10.000,00
	SUBTOTAL	31.413.040,00	SUBTOTAL 24.548.940,00
	Transferências Financeiras Recebidas	0,00	Transferências Financeiras Concedidas 0,00
	TOTAL	31.413.040,00	TOTAL 24.548.940,00

Natureza Jurídica não encontrada
PREFEITURA MUNICIPAL DE PIRATUBA

LEI ORÇAMENTÁRIA ANUAL 2018

Demonstrativo da Receita e Plano de Aplicação dos Fundos Especiais

RECEITA	VALOR	APLICAÇÃO DOS RECURSOS	VALOR
Entidade: 6 - FUNDO MUNICIPAL DE SAUDE DE PIRATUBA			
4 1 0 0 0 0 0 0 0 0 0 0 0 0 0 0 - Receitas Correntes	1.156.960,00	PROGRAMA: 0023 - Saúde Básica	4.507.860,00
		PROJETO/ATIVIDADE	
		1019 Modernização da Saúde Básica	140.000,00
		2041 Ações de Atenção Básica do FMS	4.061.680,00
		2043 Distribuição de Medicamentos - Farmácia Básica	306.180,00
		PROGRAMA: 0024 - Programa Saúde da Família	1.026.700,00
		PROJETO/ATIVIDADE	
		2042 Ações do Programa Saúde da Família	1.026.700,00
		PROGRAMA: 0025 - Vigilância Sanitária	98.000,00
		PROJETO/ATIVIDADE	
		1020 Modernização das Ações da Vigilância Sanitária	20.000,00
		2044 Ações da Vigilância Sanitária	78.000,00
	SUBTOTAL		SUBTOTAL
	1.156.960,00		5.632.560,00
Transferências Financeiras Recebidas	0,00	Transferências Financeiras Concedidas	0,00
TOTAL	1.156.960,00	TOTAL	5.632.560,00

Natureza Jurídica não encontrada

PREFEITURA MUNICIPAL DE PIRATUBA

LEI ORÇAMENTÁRIA ANUAL 2018

Demonstrativo da Receita e Plano de Aplicação dos Fundos Especiais

RECEITA	VALOR	APLICAÇÃO DOS RECURSOS	VALOR
Entidade: 8 - CAMARA MUN. DE VEREADORES DE PIRATUBA			
		PROGRAMA: 0001 - Ação Legislativa	1.820.000,00
		PROJETO/ATIVIDADE	
		1001 Modernização do Poder Legislativo Municipal	80.000,00
		1002 Infraestrutura, Reforma e Aplicações do Prédio do	200.000,00
		2001 Ações do Poder Legislativo Municipal	1.540.000,00
SUBTOTAL	0,00		SUBTOTAL 1.820.000,00
		Transferências Financeiras Concedidas	0,00
TOTAL	0,00		TOTAL 1.820.000,00



PREFEITURA MUNICIPAL DE PIRATUBA

Data: 30/10/2017

LEI ORÇAMENTÁRIA ANUAL 2018

Demonstrativo da Receita e Plano de Aplicação dos Fundos Especiais

RECEITA	VALOR	APLICAÇÃO DOS RECURSOS	VALOR
Entidade: 9 - FUNDAÇÃO DE CULTURA E EVENTOS DE PIRATUBA - FCEP			
4.1.0.0.0.0.0.0.0.0.00 - Receitas Correntes	30.000,00	PROGRAMA: 0009 - Difusão Cultural e Apoio as Artes	598.500,00
		PROJETO/ATIVIDADE	
		1025 Modernização da Fundação Municipal de Cultura	30.000,00
		2046 Manutenção da Fundação Municipal de Cultura	568.500,00
SUBTOTAL	30.000,00	SUBTOTAL	598.500,00
Transferências Financeiras Recebidas	0,00	Transferências Financeiras Concedidas	0,00
TOTAL	30.000,00	TOTAL	598.500,00

OLMIR PAULINHO BENJAMINI
Prefeito Municipal

GIOVANI GELSON MENEGHEL
Sec. de Administração e Finanças

Receita Conta da Receita	Especificação	Recursos/Detailham./Aplic.	Educação	Saúde	Valor
Entidade: 5 - PREFEITURA MUNICIPAL DE PIRATUBA					
1	4.1.1.1.3.03.1.01.00.00	IRRF Sobre Rend. do Trabalho - 60% Ordinários	Não	Não	31.413.040,00
2	4.1.1.1.3.03.1.02.00.00	IRRF Sobre Rend. do Trabalho - 25% Educação	Sim	Não	265.200,00
3	4.1.1.1.3.03.1.03.00.00	IRRF Sobre Rend. do Trabalho - 15% Saúde	Não	Sim	110.500,00
4	4.1.1.1.3.03.4.01.00.00	IRRF Outros Rendimentos - 60% Ordinários	Não	Não	66.300,00
5	4.1.1.1.3.03.4.02.00.00	IRRF Outros Rendimentos - 25% Educação	Sim	Não	20.520,00
6	4.1.1.1.3.03.4.03.00.00	IRRF Outros Rendimentos - 15% Saúde	Não	Sim	8.560,00
7	4.1.1.1.8.01.1.01.00.00	PTU 60% - Ordinários	Não	Sim	5.130,00
8	4.1.1.1.8.01.1.02.00.00	PTU - 25% Educação	Sim	Não	279.000,00
9	4.1.1.1.8.01.1.03.00.00	PTU - 15% Saúde	Não	Sim	116.250,00
10	4.1.1.1.8.01.2.01.00.00	Igu Multas e Juros - 60% Ordinários	Não	Não	69.750,00
11	4.1.1.1.8.01.2.02.00.00	Igu Multas e Juros - 25% Educação	Não	Não	3.600,00
12	4.1.1.1.8.01.2.03.00.00	Igu Multas e Juros - 15% Saúde	Sim	Não	1.500,00
13	4.1.1.1.8.01.3.01.00.00	PTU Dívida Alíva - 60% Ordinários	Não	Sim	900,00
14	4.1.1.1.8.01.3.02.00.00	PTU Dívida Alíva - 25% Educação	Sim	Não	10.920,00
15	4.1.1.1.8.01.3.03.00.00	PTU Dívida Alíva - 15% Saúde	Não	Sim	4.550,00
16	4.1.1.1.8.01.4.01.00.00	PTU Multas e juros da Dívida Alíva - 60% Ordinários	Não	Não	2.730,00
17	4.1.1.1.8.01.4.02.00.00	PTU Multas e juros da Dívida Alíva - 25% Educação	Não	Não	3.900,00
18	4.1.1.1.8.01.4.03.00.00	PTU Multas e juros da Dívida Alíva - 15% Saúde	Sim	Não	1.625,00
19	4.1.1.1.8.01.4.04.00.00	ITBI - 60% Recursos Ordinários	Não	Sim	975,00
20	4.1.1.1.8.01.4.05.00.00	ITBI - 25% Educação	Não	Não	126.000,00
21	4.1.1.1.8.01.4.06.00.00	ITBI - 15% Saúde	Sim	Não	52.500,00
22	4.1.1.1.8.02.3.1.01.00.00	ISSQN - 60% Ordinários	Não	Sim	31.500,00
23	4.1.1.1.8.02.3.1.02.00.00	ISSQN - 25% Educação	Não	Não	1.272.000,00
24	4.1.1.1.8.02.3.1.03.00.00	ISSQN - 15% Saúde	Sim	Sim	530.000,00
25	4.1.1.1.8.02.3.2.01.00.00	ISSQN Multas e Juros - 60% Ordinários	Não	Não	318.000,00
26	4.1.1.1.8.02.3.2.02.00.00	ISSQN Multas e Juros - 25% Educação	Não	Não	2.520,00
27	4.1.1.1.8.02.3.2.03.00.00	ISSQN Multas e Juros - 15% Saúde	Sim	Não	1.050,00
28	4.1.1.1.8.02.3.3.01.00.00	ISSQN Dívida Alíva - 60% Ordinários	Não	Sim	630,00
29	4.1.1.1.8.02.3.3.02.00.00	ISSQN Dívida Alíva - 25% Educação	Não	Não	3.000,00
30	4.1.1.1.8.02.3.3.03.00.00	ISSQN Dívida Alíva - 15% Saúde	Sim	Não	1.250,00
31	4.1.1.1.8.02.3.4.01.00.00	ISSQN Multas e Juros da Dívida Alíva - 60% Ordinários	Não	Não	750,00
32	4.1.1.1.8.02.3.4.02.00.00	ISSQN Multas e Juros da Dívida Alíva - 25% Educação	Não	Não	120,00
33	4.1.1.1.8.02.3.4.03.00.00	ISSQN Multas e Juros da Dívida Alíva - 15% Saúde	Sim	Não	50,00
73	4.1.1.2.01.1.1.00.00.01	Taxa de Funcionamento Estabelecimentos Comerciais/Industriais/P. Serviços	Não	Não	30,00
74	4.1.1.2.01.1.1.00.00.02	Taxa de Licença para Execução de Obras	Não	Não	128.530,00
75	4.1.1.2.01.1.1.00.00.03	Outras taxas pelo Poder de Polícia	Não	Não	9.500,00
76	4.1.1.2.01.1.1.00.00.04	Taxa de Serviços de Corpo de Bombeiros	Não	Não	1.000,00
77	4.1.1.2.01.1.1.00.00.05	Taxa de Cemitérios	Não	Não	132.000,00
					200,00

Natureza Jurídica não encontrada
PREFEITURA MUNICIPAL DE PIRATUBA
 LEI ORÇAMENTARIA ANUAL 2018

Relação da Proposta de Receita

Receita Conta da Receita	Especificação	Recursos/Detalham./Aplic.	Educação	Saúde	Valor
Entidade - 5 - PREFEITURA MUNICIPAL DE PIRATUBA					
78	4.1.1.2.2.01.1.1.00.00.03	Taxa de Inscrição em Concurso Público/Testes Seletivos			31 413.040,00
79	4.1.1.2.2.01.1.1.00.00.04	Taxa de Serviços Piratuba Digital	Não	Não	4.000,00
80	4.1.1.2.2.01.1.1.00.00.05	Outras Taxas Pela Prestação de Serviços	Não	Não	1.000,00
81	4.1.2.2.0.99.1.1.00.00.01	COSIP - Contribuição Sobre Serviços de Iluminação Pública	Não	Não	14.500,00
82	4.1.2.2.0.99.1.1.00.00.02	Contribuição de Melhorias p/ Pavimentação e Obras Complementares	Não	Não	237.790,00
83	4.1.3.2.1.00.1.1.00.02.01	Rend. Depósitos Bancários - Fundo 60%	Não	Não	15.000,00
84	4.1.3.2.1.00.1.1.00.02.02	Rend. Depósitos Bancários - Fundo 40%	Sim	Não	6.000,00
85	4.1.3.2.1.00.1.1.00.02.03	Rend. Depósitos Bancários - Salário Educação	Sim	Não	4.000,00
86	4.1.3.2.1.00.1.1.00.02.04	Rend. Depósitos Bancários - PNATE	Sim	Não	8.000,00
87	4.1.3.2.1.00.1.1.00.02.05	Rend. Depósitos Bancários - PNAE	Sim	Não	200,00
88	4.1.3.2.1.00.1.1.00.02.06	Rend. Depósitos Bancários - Transp. Escolar Estado	Sim	Não	100,00
89	4.1.3.2.1.00.1.1.00.03.02	Rend. Depósitos Bancários - ICDF	Não	Não	100,00
90	4.1.3.2.1.00.1.1.00.03.03	Rend. Depósitos Bancários - IGD SUAS	Não	Não	100,00
91	4.1.3.2.1.00.1.1.00.03.04	Rend. Depósitos Bancários - PRV II Social	Não	Não	100,00
92	4.1.3.2.1.00.1.1.00.09.05	Rend. Depósitos Bancários - COSIP	Não	Não	100,00
93	4.1.3.2.1.00.1.1.00.99.01	Rend. Depósitos Bancários - FEP	Não	Não	1.000,00
94	4.1.3.2.1.00.1.1.00.99.02	Rend. Depósitos Bancários - Recursos Hídricos	Não	Não	100.000,00
95	4.1.3.2.1.00.1.1.00.99.03	Rend. Depósitos Bancários - Recursos Minerais	Não	Não	1.000,00
96	4.1.3.2.1.00.1.1.00.99.04	Rend. Depósitos Bancários - FUNREBOM	Não	Não	3.000,00
97	4.1.3.2.1.00.1.1.00.99.99	Rend. Depósitos Bancários - Recursos Ordinários/Não Vinculados	Não	Não	200.000,00
34	4.1.4.0.0.00.1.1.00.00.00	Receita Agropecuária - Principal	Não	Não	112.000,00
98	4.1.6.1.0.01.1.1.00.00.01	Outros Serviços	Não	Não	2.000,00
99	4.1.6.1.0.01.1.1.00.00.02	Serviços Agropecuários	Não	Não	90.000,00
35	4.1.7.1.8.01.2.1.01.00.00	FPM Mensal - 50% Ordinários	Não	Não	4.460.000,00
36	4.1.7.1.8.01.2.1.02.00.00	FPM Mensal - 25% Educação	Não	Não	1.850.000,00
37	4.1.7.1.8.01.2.1.03.00.00	FPM Mensal - 15% Saúde	Não	Sim	1.110.000,00
38	4.1.7.1.8.01.3.1.01.00.00	FPM Adicional 1% Dezembro - 75% Ordinários	Não	Não	315.000,00
39	4.1.7.1.8.01.3.1.02.00.00	FPM Adicional 1% Julho - 75% Educação	Sim	Não	105.000,00
40	4.1.7.1.8.01.4.1.01.00.00	FPM Adicional 1% Julho - 75% Ordinários	Não	Não	285.000,00
41	4.1.7.1.8.01.4.1.02.00.00	FPM Adicional 1% Julho - 25% Educação	Sim	Não	95.000,00
42	4.1.7.1.8.01.5.1.01.00.00	ITR - 75% Ordinários	Não	Não	120,00
43	4.1.7.1.8.01.5.1.02.00.00	ITR - 25% Educação	Sim	Não	50,00
44	4.1.7.1.8.01.5.1.03.00.00	ITR - 15% Saúde	Não	Sim	30,00
45	4.1.7.1.8.02.1.1.00.00.00	Cota-Parte de Fundo Especial do Pericéto - FEP - Principal	Não	Não	40.600,00
100	4.1.7.1.8.04.1.1.00.00.01	Transf. FNAS/SUAS - ICDF	Não	Não	79.643,00
101	4.1.7.1.8.04.1.1.00.00.02	Transf. FNAS/SUAS - Pico Base Variável (Social)	Não	Não	10.150,00
102	4.1.7.1.8.04.1.1.00.00.03	Transf. FNAS/SUAS - IGD SUAS	Não	Não	11.200,00
					6.400,00

Natureza Jurídica não encontrada
PREFEITURA MUNICIPAL DE PIRATUBA

LEI ORÇAMENTARIA ANUAL 2018

Relatório da Proposta da Receita

Recorta Conta da Receita	Especificação	Recurso-Detalham./Aplic.	Educação	Saúde	Valor
Entidade: 5 - PREFEITURA MUNICIPAL DE PIRATUBA					
103	4.1.17.8.04.1.1.00.00.04	Transf. FNAS/SUAS - FBF/CRAS	Não	Não	31.413.040,00
47	4.1.17.8.05.1.1.00.00.00	Transferências do Salário-Educação - Principal	Sim	Não	71.620,00
104	4.1.17.1.8.05.3.1.00.00.01	PNAE - Ensino Fundamental	Não	Não	474.100,00
105	4.1.17.1.8.05.3.1.00.00.02	PNAE - Ensino Infantil	Sim	Não	50.560,00
106	4.1.17.1.8.05.3.1.00.00.03	PNAE - Mais Educação	Sim	Não	43.560,00
108	4.1.17.1.8.05.4.1.00.00.01	PNATE - Ensino Fundamental	Sim	Não	42.880,00
106	4.1.17.1.8.05.4.1.00.00.01	PNATE - Ensino Fundamental	Sim	Não	16.700,00
107	4.1.17.1.8.05.4.1.00.00.02	PNATE - Ensino Infantil	Sim	Não	3.200,00
108	4.1.17.1.8.05.4.1.00.00.03	PNATE - Ensino Médio	Sim	Não	8.600,00
48	4.1.17.1.8.06.1.1.01.00.00	Transf. ICMS Deson. L.C. N° 87/96 - 60% Ordinários	Não	Não	37.762,00
49	4.1.17.1.8.06.1.1.02.00.00	Transf. ICMS Deson. L.C. N° 87/96 - 25% Educação	Sim	Não	15.742,50
50	4.1.17.1.8.06.1.1.03.00.00	Transf. ICMS Deson. L.C. N° 87/96 - 15% Saúde	Não	Sim	9.445,50
51	4.1.17.2.8.01.1.1.01.00.00	ICMS - 60% Ordinários	Não	Não	9.720.000,00
52	4.1.17.2.8.01.1.1.02.00.00	ICMS - 25% Educação	Sim	Não	4.050.000,00
53	4.1.17.2.8.01.1.1.03.00.00	ICMS - 15% Saúde	Não	Sim	2.430.000,00
54	4.1.17.2.8.01.2.1.01.00.00	IPVA - 60% Ordinários	Não	Não	348.000,00
55	4.1.17.2.8.01.2.1.02.00.00	IPVA - 25% Educação	Sim	Não	145.000,00
56	4.1.17.2.8.01.2.1.03.00.00	IPVA - 15% Saúde	Não	Sim	87.000,00
57	4.1.17.2.8.01.3.1.01.00.00	Cota-Parte do IPI - 60% Ordinários	Não	Não	147.000,00
58	4.1.17.2.8.01.3.1.02.00.00	Cota-Parte do IPI - 25% Educação	Sim	Não	61.250,00
59	4.1.17.2.8.01.3.1.03.00.00	Cota-Parte do IPI - 15% Saúde	Não	Sim	36.750,00
60	4.1.17.2.8.01.4.1.00.00.00	Cota-Parte da Contribuição de Intervenção no Domínio Econômico - Principal	Não	Não	2.200,00
61	4.1.17.2.8.02.1.1.01.00.00	Cota-Parte da Compensação Financeira de Recursos Hídricos - Principal	Não	Não	1.879.000,00
62	4.1.17.2.8.10.2.1.00.00.00	Transferências de Convênio dos Estados Destinadas a Programas de Educação - Princ	Sim	Não	83.400,00
63	4.1.17.2.8.98.1.1.00.00.01	Transf. do Estado para a Assistência Social	Não	Não	10.000,00
64	4.1.17.5.8.01.1.1.01.00.00	FUNDEC 60%	Sim	Não	2.122.200,00
65	4.1.17.5.8.01.1.1.02.00.00	FUNDEC 40%	Sim	Não	1.414.800,00
112	4.1.9.1.0.01.1.1.00.00.01	Multas e Juros de Mora Taxa Corpo de Bombeiros	Não	Não	500,00
113	4.1.9.1.0.01.1.1.00.00.02	Multas e Juros de Mora - Práticas Digitais	Não	Não	2.000,00
114	4.1.9.1.0.01.1.1.00.00.03	Multas e Juros de Mora de Outras Taxas e Receitas Não Tributárias	Não	Não	3.000,00
115	4.1.9.1.0.01.1.1.00.00.11	Multas e Juros da Divisão Corpo Bombeiros	Não	Não	2.000,00
116	4.1.9.1.0.01.1.1.00.00.12	Multas e Juros de Mora da Divisão Alvo de Outras Receitas	Não	Não	10.000,00
117	4.1.9.1.0.01.1.1.00.02.01	Multas Auto Infracção Trânsito - Prefeitura	Não	Não	14.000,00
118	4.1.9.1.0.01.1.1.00.02.02	Multas Auto Infracção Trânsito - Polícia Militar	Não	Não	13.000,00
119	4.1.9.1.0.01.1.1.00.02.03	Multas Auto Infracção Trânsito - Polícia Civil	Não	Não	13.000,00
66	4.1.19.2.2.98.1.1.00.00.00	Outras Restituições - Principal	Não	Não	10.000,00
67	4.1.19.0.9.99.1.1.00.00.00	Outras Receitas - Primárias - Principal	Não	Não	228.851,00
120	4.1.19.0.9.99.1.3.00.00.01	Divida Alvo Outras Receitas - Taxa Corpo de Bombeiros	Não	Não	3.000,00
121	4.1.19.0.9.99.1.3.00.00.02	Divida Alvo de Outras Receitas - Práticas Digitais	Não	Não	3.000,00

Receita Conta de Receita	Especificação	Recurso/Detalham. Aplic.	Educação	Saúde	Valor
Entidade: 6 - PREFEITURA MUNICIPAL DE PIRATUBA					
122	4.1.9.0.99.1.3.00.00.99	Dívida Ativa de Outras Receitas Não Tributárias	Não	Não	31.413.040,00
68	4.2.3.0.0.07.1.1.00.00.00	Amortização de Financiamentos - Principal	Não	Não	10.000,00
69	9.1.7.1.8.01.2.1.00.00.00	(R/Cota-Parte do Fundo de Participação dos Municípios - Cota Mensal - Principal	Sim	Não	8.000,00
110	9.1.7.1.8.01.3.1.00.00.00	(R) Dedução do ITR	Sim	Não	-1.500.000,00
111	9.1.7.1.8.06.1.1.00.00.00	(R) Dedução do ICMS Desonerado das Exportações	Sim	Não	-40,00
70	9.1.7.2.8.01.1.1.00.00.00	(R/Cota-Parte do ICMS - Principal	Sim	Não	-12.594,00
71	9.1.7.2.8.01.2.1.00.00.00	(R/Cota-Parte do IPVA - Principal	Sim	Não	-3.240.000,00
72	9.1.7.2.8.01.3.1.00.00.00	(R/Cota-Parte do IPI - Municípios - Principal	Sim	Não	-116.180,00
Entidade: 8 - FUNDO MUNICIPAL DE SAUDE DE PIRATUBA					
2	4.1.1.2.01.1.1.00.00.31	Taxa de Fiscalização de Vigilância Sanitária	Não	Sim	1.156.960,00
23	4.1.1.2.01.1.2.00.00.31	Multas e Juros de Mora - Taxa de vigilância Sanitária	Não	Sim	22.200,00
24	4.1.1.2.01.1.3.00.00.31	Dívida Ativa da Vigilância Sanitária	Não	Sim	100,00
3	4.1.3.2.1.00.1.1.00.01.01	Rend. Depósitos Bancários - SUS/	Não	Sim	100,00
4	4.1.3.2.1.00.1.1.00.01.02	Rend. Depósitos Bancários - SUS/MAC Média e Alta Complexidade	Não	Sim	6.800,00
5	4.1.3.2.1.00.1.1.00.01.03	Rend. Depósitos Bancários - SUS/Farmácia Básica União	Não	Sim	8.500,00
6	4.1.3.2.1.00.1.1.00.01.04	Rend. Depósitos Bancários - Farmácia Básica Estado	Não	Sim	100,00
7	4.1.3.2.1.00.1.1.00.01.05	Rend. Depósitos Bancários - SUS/ESF - Estratégias Saúde da Família	Não	Sim	200,00
8	4.1.3.2.1.00.1.1.00.01.06	Rend. Depósitos Bancários - SUS/Vigilância Sanitária União	Não	Sim	1.000,00
9	4.1.3.2.1.00.1.1.00.01.07	Rend. Depósitos Bancários - SUS/NASFi Núcleo de Apoio à Saúde da Família	Não	Sim	100,00
10	4.1.3.2.1.00.1.1.00.01.08	Rend. Depósitos Bancários - SUS/PMQAQ Programa de Melhoria ao Acesso e Q	Não	Sim	1.000,00
11	4.1.7.1.8.03.1.1.00.00.01	PAB Fio - Plo de Atenção Básica	Não	Sim	144.520,00
12	4.1.7.1.8.03.1.1.00.00.02	PSF - Programa Saúde da Família	Não	Sim	140.400,00
13	4.1.7.1.8.03.1.1.00.00.03	ACS - Agentes Comunitários de Saúde	Não	Sim	166.100,00
14	4.1.7.1.8.03.1.1.00.00.04	FAR - Farmácia Básica União	Não	Sim	26.380,00
15	4.1.7.1.8.03.1.1.00.00.05	VS - SUS Vigilância Sanitária União	Não	Sim	32.800,00
16	4.1.7.1.8.03.1.1.00.00.06	PSB - Saúde Bucal	Não	Sim	56.200,00
17	4.1.7.1.8.03.1.1.00.00.07	MAC - Média e Alta Complexidade	Não	Sim	112.860,00
18	4.1.7.1.8.03.1.1.00.00.08	PMQAQ - Prog. de Melhoria do Acesso e Qualidade da Saúde	Não	Sim	219.000,00
19	4.1.7.1.8.03.1.1.00.00.09	PABV - Plo de Atenção Básica Vantável	Não	Sim	2.000,00
25	4.1.7.1.8.03.1.1.00.00.10	NASF - Núcleo de Apoio à Saúde da Família	Não	Sim	107.000,00
20	4.1.7.2.8.03.1.1.00.00.01	PSFE - Estratégias Saúde da Família Estado	Não	Sim	42.700,00
21	4.1.7.2.8.03.1.1.00.00.02	NASFiE - Núcleo de Apoio à Saúde da Família Estado	Não	Sim	34.100,00
22	4.1.7.2.8.03.1.1.00.00.03	FARe - Farmácia Básica Estado	Não	Sim	15.500,00
1	4.1.9.0.99.2.1.00.00.00	Outras Receitas - Financieiras - Principal	Não	Sim	1.000,00

Natureza Jurídica não encontrada
PREFEITURA MUNICIPAL DE PIRATUBA

LEI ORÇAMENTARIA ANUAL 2018

Relação da Proposta da Receita

Página 5/5

Data 30/10/2017

Receita Conta da Receita	Especificação	Recurso/Detalham /Aplic.	Educação	Saude	Valor
Entidade - 9 - FUNDAÇÃO DE CULTURA E EVENTOS DE PIRATUBA - FCEP					30.000,00
1 4.1.3.1.0.01.1.1.00.00.00	Aluguéis e Arrendamentos - Principal	0.2 1044.000000.00.00.00	Não	Não	30.000,00
Total geral:					32.600.000,00

OLMIR PAULINHO BENJAMINI

Prefeito Municipal

GIOVANI GELSON MENEZES

Sec. de Administração e Finanças

Natureza Jurídica não encontrada
PREFEITURA MUNICIPAL DE PIRATUBA

LEI ORÇAMENTÁRIA ANUAL 2018

Relação da Proposta da Despesa

Despesa	Funcional	Dotação	Educação	Pessoal	Saúde	Valor
Entidade: 5 - PREFEITURA MUNICIPAL DE PIRATUBA						24.548.940,00
Órgão: 02.00 - GABINETE DO PREFEITO E VICE						955.000,00
Unidade: 02.01 - Gabinete do Prefeito e Vice Prefeito						955.000,00
Proj./Ativ.: 1.003 - Modernização do Gabinete do Prefeito e Vice Prefeito						Localizador: MUNICÍPIO DE PIRATUBA
1	04.122.3	4.4.90.00.00.00.00.00.0.1.0000.000000.00.00.00	Não	Não	Não	15.000,00
						Total: 15.000,00
Proj./Ativ.: 2.002 - Manutenção do Gabinete do Prefeito e Vice Prefeito						Localizador: MUNICÍPIO DE PIRATUBA
2	04.122.3	3.1.90.00.00.00.00.00.0.1.0000.000000.00.00.00	Não	Sim	Não	820.000,00
2	04.122.3	3.3.90.00.00.00.00.00.0.1.0000.000000.00.00.00	Não	Não	Não	120.000,00
						Total: 940.000,00
Órgão: 03.00 - SECRETARIA MUNICIPAL DE ADMINISTRAÇÃO E FINANÇAS						2.060.000,00
Unidade: 03.01 - Departamento de Administração						1.555.000,00
Proj./Ativ.: 1.004 - Modernização do Departamento de Administração						Localizador: MUNICÍPIO DE PIRATUBA
3	04.122.2	4.4.90.00.00.00.00.00.0.1.0000.000000.00.00.00	Não	Não	Não	80.000,00
3	04.122.2	4.4.90.00.00.00.00.00.0.1.1160.000000.00.00.00	Não	Não	Não	20.000,00
						Total: 100.000,00
Proj./Ativ.: 2.004 - Manutenção do Departamento de Administração						Localizador: MUNICÍPIO DE PIRATUBA
4	04.122.2	3.1.90.00.00.00.00.00.0.1.0000.000000.00.00.00	Não	Sim	Não	340.000,00
4	04.122.2	3.3.50.00.00.00.00.00.0.1.0000.000000.00.00.00	Não	Não	Não	220.000,00
4	04.122.2	3.3.90.00.00.00.00.00.0.1.0000.000000.00.00.00	Não	Não	Não	895.000,00
						Total: 1.455.000,00
Unidade: 03.02 - Departamento de Finanças						505.000,00
Proj./Ativ.: 1.005 - Modernização do Departamento de Finanças						Localizador: MUNICÍPIO DE PIRATUBA
5	04.122.2	4.4.90.00.00.00.00.00.0.1.0000.000000.00.00.00	Não	Não	Não	5.000,00
5	04.122.2	4.4.90.00.00.00.00.00.0.1.1160.000000.00.00.00	Não	Não	Não	15.000,00
						Total: 20.000,00
Proj./Ativ.: 2.006 - Manutenção do Departamento de Finanças						Localizador: MUNICÍPIO DE PIRATUBA
6	04.122.2	3.1.90.00.00.00.00.00.0.1.0000.000000.00.00.00	Não	Sim	Não	440.000,00
6	04.122.2	3.3.90.00.00.00.00.00.0.1.0000.000000.00.00.00	Não	Não	Não	45.000,00
						Total: 485.000,00
Órgão: 07.00 - SECRETARIA MUNICIPAL DE EDUCAÇÃO E ESPORTES						10.672.400,00
Unidade: 07.01 - Departamento de Ensino						10.174.400,00
Proj./Ativ.: 1.006 - Modernização do Ensino Fundamental						Localizador: MUNICÍPIO DE PIRATUBA
11	12.361.7	4.4.90.00.00.00.00.00.0.1.0013.000000.01.03.01	Sim	Não	Não	50.000,00
11	12.361.7	4.4.90.00.00.00.00.00.0.1.0001.000000.01.00.00	Sim	Não	Não	200.000,00
						Total: 250.000,00
Proj./Ativ.: 1.007 - Modernização do Ensino Infantil						Localizador: MUNICÍPIO DE PIRATUBA
16	12.365.7	4.4.90.00.00.00.00.00.0.1.0001.000000.01.00.00	Sim	Não	Não	200.000,00
						Total: 200.000,00
Proj./Ativ.: 1.030 - Modernização do Transporte Escolar						Localizador: Piratuba
9	12.361.6	4.4.90.00.00.00.00.00.0.1.0001.000000.01.00.00	Sim	Não	Não	250.000,00
						Total: 250.000,00
Proj./Ativ.: 2.007 - Alimentação Escolar - Ensino Fundamental						Localizador: MUNICÍPIO DE PIRATUBA
7	12.306.5	3.3.90.00.00.00.00.00.0.1.0011.000000.01.03.00	Sim	Não	Não	95.000,00
7	12.306.5	3.3.90.00.00.00.00.00.0.1.0001.000000.01.00.00	Sim	Não	Não	90.000,00
						Total: 185.000,00
Proj./Ativ.: 2.008 - Transporte Escolar do Ensino Fundamental						Localizador: MUNICÍPIO DE PIRATUBA
10	12.361.6	3.3.90.00.00.00.00.00.0.1.0001.000000.01.00.00	Sim	Não	Não	390.000,00
10	12.361.6	3.3.90.00.00.00.00.00.0.1.0004.000000.01.02.00	Sim	Não	Não	440.000,00
10	12.361.6	3.3.90.00.00.00.00.00.0.1.0012.000000.01.03.00	Sim	Não	Não	16.900,00
10	12.361.6	3.3.90.00.00.00.00.00.0.1.0013.000000.01.03.01	Sim	Não	Não	58.900,00

Natureza Jurídica não encontrada
PREFEITURA MUNICIPAL DE PIRATUBA

LEI ORÇAMENTÁRIA ANUAL 2018

Relação da Proposta da Despesa

Despesa	Funcional	Dotação	Educação	Pessoal	Saúde	Valor
Entidade: 5 - PREFEITURA MUNICIPAL DE PIRATUBA						24.548.940,00
Órgão: 07 00 - SECRETARIA MUNICIPAL DE EDUCAÇÃO E ESPORTES						10.672.400,00
Unidade: 07 01 - Departamento de Ensino						10.174.400,00
Proj./Ativ.: 2.008 - Transporte Escolar do Ensino Fundamental			Localizador: MUNICÍPIO DE PIRATUBA			
10	12.361.6	3.3.90.00.00.00.00.00.0.1.0001.000000.01.06.00 - Aplicacoes Diretas	Sim	Não	Não	29.200,00
						Total: 935.000,00
Proj./Ativ.: 2.009 - Manutenção do Ensino Fundamental			Localizador: MUNICÍPIO DE PIRATUBA			
12	12.361.7	3.1.71.00.00.00.00.00.0.1.0001.000000.01.00.00 - Transf. a Consórcios Públic	Sim	Sim	Não	80.100,00
12	12.361.7	3.1.90.00.00.00.00.00.0.1.0001.000000.01.00.00 - Aplicacoes Diretas	Sim	Sim	Não	1.620.000,00
12	12.361.7	3.1.90.00.00.00.00.00.0.1.0003.000000.01.02.00 - Aplicacoes Diretas	Sim	Sim	Não	2.200.000,00
12	12.361.7	3.1.90.00.00.00.00.00.0.1.0004.000000.01.02.00 - Aplicacoes Diretas	Sim	Sim	Não	275.000,00
12	12.361.7	3.3.90.00.00.00.00.00.0.1.0003.000000.01.03.01 - Aplicacoes Diretas	Sim	Não	Não	315.000,00
12	12.361.7	3.3.90.00.00.00.00.00.0.1.0004.000000.01.02.03 - Aplicacoes Diretas	Sim	Não	Não	352.000,00
12	12.361.7	3.3.90.00.00.00.00.00.0.1.0001.000000.01.00.00 - Aplicacoes Diretas	Sim	Não	Não	910.000,00
						Total: 5.752.100,00
Proj./Ativ.: 2.010 - Manutenção do Ensino Infantil			Localizador: MUNICÍPIO DE PIRATUBA			
17	12.365.7	3.1.90.00.00.00.00.00.0.1.0003.000000.01.02.00 - Aplicacoes Diretas	Sim	Sim	Não	280.000,00
17	12.365.7	3.1.90.00.00.00.00.00.0.1.0001.000000.01.00.00 - Aplicacoes Diretas	Sim	Sim	Não	1.220.000,00
17	12.365.7	3.3.90.00.00.00.00.00.0.1.0013.000000.01.03.01 - Aplicacoes Diretas	Sim	Não	Não	58.200,00
17	12.365.7	3.3.90.00.00.00.00.00.0.1.0001.000000.01.00.00 - Aplicacoes Diretas	Sim	Não	Não	380.000,00
						Total: 1.938.200,00
Proj./Ativ.: 2.011 - Transporte Escolar do Ensino Infantil			Localizador: MUNICÍPIO DE PIRATUBA			
15	12.365.6	3.3.90.00.00.00.00.00.0.1.0012.000000.01.03.00 - Aplicacoes Diretas	Sim	Não	Não	3.200,00
15	12.365.6	3.3.90.00.00.00.00.00.0.1.0001.000000.01.00.00 - Aplicacoes Diretas	Sim	Não	Não	120.000,00
						Total: 123.200,00
Proj./Ativ.: 2.012 - Alimentação Escolar do Ensino Infantil			Localizador: MUNICÍPIO DE PIRATUBA			
8	12.306.5	3.3.90.00.00.00.00.00.0.1.0011.000000.01.03.00 - Aplicacoes Diretas	Sim	Não	Não	42.100,00
8	12.306.5	3.3.90.00.00.00.00.00.0.1.0001.000000.01.00.00 - Aplicacoes Diretas	Sim	Não	Não	70.000,00
						Total: 112.100,00
Proj./Ativ.: 2.014 - Manutenção do Programa EJA			Localizador: MUNICÍPIO DE PIRATUBA			
18	12.366.7	3.3.90.00.00.00.00.00.0.1.0001.000000.01.00.00 - Aplicacoes Diretas	Sim	Não	Não	5.000,00
						Total: 5.000,00
Proj./Ativ.: 2.015 - Transporte Escolar Ensino Médio			Localizador: MUNICÍPIO DE PIRATUBA			
13	12.362.6	3.3.90.00.00.00.00.00.0.1.0014.000000.01.06.00 - Aplicacoes Diretas	Sim	Não	Não	55.200,00
13	12.362.6	3.3.90.00.00.00.00.00.0.1.0012.000000.01.03.00 - Aplicacoes Diretas	Sim	Não	Não	8.600,00
						Total: 63.800,00
Proj./Ativ.: 2.017 - Apoio ao Ensino Superior			Localizador: MUNICÍPIO DE PIRATUBA			
14	12.364.6	3.3.50.00.00.00.00.00.0.1.0000.000000.00.00.00 - Transferencias a Instituicoes	Não	Não	Não	350.000,00
14	12.364.6	3.3.90.00.00.00.00.00.0.1.0000.000000.00.00.00 - Aplicacoes Diretas	Não	Não	Não	10.000,00
						Total: 360.000,00
Unidade: 07 03 - Departamento de Esportes						498.000,00
Proj./Ativ.: 1.008 - Modernização do Dpto de Desporto			Localizador: MUNICÍPIO DE PIRATUBA			
19	27.812.8	4.4.90.00.00.00.00.00.0.1.0000.000000.00.00.00 - Aplicacoes Diretas	Não	Não	Não	20.000,00
						Total: 20.000,00
Proj./Ativ.: 2.018 - Manutenção do Departamento de Desporto			Localizador: MUNICÍPIO DE PIRATUBA			
20	27.812.8	3.1.90.00.00.00.00.00.0.1.0000.000000.00.00.00 - Aplicacoes Diretas	Não	Sim	Não	178.000,00
20	27.812.8	3.3.50.00.00.00.00.00.0.1.0000.000000.00.00.00 - Transferencias a Instituicoes	Não	Não	Não	90.000,00
20	27.812.8	3.3.90.00.00.00.00.00.0.1.0000.000000.00.00.00 - Aplicacoes Diretas	Não	Não	Não	210.000,00
						Total: 478.000,00

Natureza Jurídica não encontrada

PREFEITURA MUNICIPAL DE PIRATUBA

LEI ORÇAMENTÁRIA ANUAL 2018

Relação da Proposta da Despesa

Despesa	Funcional	Dotação	Educação	Pessoal	Saúde	Valor
Entidade: 5 - PREFEITURA MUNICIPAL DE PIRATUBA						24.548.940,00
Órgão: 09.00 - SEC. MUNICIPAL DE AGRICULTURA E MEIO AMBIENTE						2.074.737,00
Unidade: 09.01 - Fundo de Apoio a Agricultura						2.042.737,00
Proj./Ativ.: 1.018 - Modernização das Ações Agropecuárias			Localizador: MUNICÍPIO DE PIRATUBA			
23	20.606.19	4.4.90.00.00.00.00.00.0.1.0000.000000.00.00.00	Não	Não	Não	100.000,00
						Total: 100.000,00
Proj./Ativ.: 1.024 - Obras de Melhoria, Modernização e Ampliação do Parque de Eventos			Localizador: MUNICÍPIO DE PIRATUBA			
25	20.606.21	4.4.90.00.00.00.00.00.0.1.0000.000000.00.00.00	Não	Não	Não	150.000,00
						Total: 150.000,00
Proj./Ativ.: 1.027 - Implantação do Sistema de Saneamento Básico Rural			Localizador: MUNICÍPIO DE PIRATUBA			
21	17.511.12	4.4.90.00.00.00.00.00.0.1.0000.000000.00.00.00	Não	Não	Não	15.000,00
						Total: 15.000,00
Proj./Ativ.: 2.036 - Promoção do Desenvolvimento Agropecuário			Localizador: MUNICÍPIO DE PIRATUBA			
24	20.606.19	3.1.90.00.00.00.00.00.0.1.0000.000000.00.00.00	Não	Sim	Não	660.000,00
4	20.606.19	3.3.90.00.00.00.00.00.0.1.0000.000000.00.00.00	Não	Não	Não	965.000,00
						Total: 1.625.000,00
Proj./Ativ.: 2.037 - Apoio a Agroindústria Familiar - Agregação de Valor			Localizador: MUNICÍPIO DE PIRATUBA			
27	23.692.20	3.3.90.00.00.00.00.00.0.1.0000.000000.00.00.00	Não	Não	Não	15.000,00
27	23.692.20	4.4.90.00.00.00.00.00.0.1.0000.000000.00.00.00	Não	Não	Não	15.000,00
						Total: 30.000,00
Proj./Ativ.: 2.038 - Apoio a Eventos, Festas e Exposições			Localizador: MUNICÍPIO DE PIRATUBA			
26	20.606.21	3.3.90.00.00.00.00.00.0.1.0000.000000.00.00.00	Não	Não	Não	87.737,00
						Total: 87.737,00
Proj./Ativ.: 2.039 - Gestão das Políticas do Meio Ambiente			Localizador: MUNICÍPIO DE PIRATUBA			
22	18.541.22	3.3.90.00.00.00.00.00.0.1.0000.000000.00.00.00	Não	Não	Não	20.000,00
22	18.541.22	4.4.90.00.00.00.00.00.0.1.0000.000000.00.00.00	Não	Não	Não	15.000,00
						Total: 35.000,00
						32.000,00
Unidade: 09.02 - Fundo Municipal de Meio Ambiente - FMMA						
Proj./Ativ.: 2.048 - Manutenção das Políticas de Meio Ambiente			Localizador: MUNICÍPIO DE PIRATUBA			
28	18.541.22	3.1.71.00.00.00.00.00.0.1.0000.000000.00.00.00	Não	Sim	Não	12.000,00
78	18.541.22	3.3.71.00.00.00.00.00.0.1.0000.000000.00.00.00	Não	Não	Não	5.000,00
78	18.541.22	3.3.90.00.00.00.00.00.0.1.0000.000000.00.00.00	Não	Não	Não	10.000,00
28	18.541.22	4.4.71.00.00.00.00.00.0.1.0000.000000.00.00.00	Não	Não	Não	2.000,00
28	18.541.22	4.4.90.00.00.00.00.00.0.1.0000.000000.00.00.00	Não	Não	Não	3.000,00
						Total: 32.000,00
Órgão: 10.00 - FUNDO MUNICIPAL DA CRIANÇA E DO ADOLESCENTE						168.000,00
Unidade: 10.01 - Fundo Municipal da Criança e do Adolescente						168.000,00
Proj./Ativ.: 2.034 - Apoio as Ações à Criança e ao Adolescente			Localizador: MUNICÍPIO DE PIRATUBA			
29	08.243.17	3.1.71.00.00.00.00.00.0.1.0000.000000.00.00.00	Não	Sim	Não	95.000,00
29	08.243.17	3.3.71.00.00.00.00.00.0.1.0000.000000.00.00.00	Não	Não	Não	36.000,00
29	08.243.17	3.3.90.00.00.00.00.00.0.1.0000.000000.00.00.00	Não	Não	Não	20.000,00
29	08.243.17	4.4.71.00.00.00.00.00.0.1.0000.000000.00.00.00	Não	Não	Não	15.000,00
29	08.243.17	4.4.90.00.00.00.00.00.0.1.0000.000000.00.00.00	Não	Não	Não	2.000,00
						Total: 168.000,00
Órgão: 11.00 - FUNDO MUNICIPAL DE ASSISTÊNCIA SOCIAL						439.870,00
Unidade: 11.01 - Fundo Municipal de Assistência Social						439.870,00
Proj./Ativ.: 1.017 - Modernização da Assistência Social			Localizador: MUNICÍPIO DE PIRATUBA			
32	08.244.15	4.4.90.00.00.00.00.00.0.1.0000.000000.00.00.00	Não	Não	Não	10.000,00
						Total: 10.000,00
Proj./Ativ.: 2.029 - Manutenção das Ações da Assistência Social			Localizador: MUNICÍPIO DE PIRATUBA			
33	08.244.15	3.1.90.00.00.00.00.00.0.1.0000.000000.00.00.00	Não	Sim	Não	130.000,00
33	08.244.15	3.1.90.00.00.00.00.00.0.1.0698.000000.04.00.00	Não	Sim	Não	48.620,00

Natureza Jurídica não encontrada
PREFEITURA MUNICIPAL DE PIRATUBA

LEI ORÇAMENTÁRIA ANUAL 2018

Relação da Proposta da Despesa

Despesa	Funcional	Dotação	Educação	Pessoal	Saúde	Valor
Entidade: 5 - PREFEITURA MUNICIPAL DE PIRATUBA						24.548.940,00
Órgão: 11.00 - FUNDO MUNICIPAL DE ASSISTÊNCIA SOCIAL						439.870,00
Unidade: 11.01 - Fundo Municipal de Assistência Social						439.870,00
Proj./Ativ.: 2.029 - Manutenção das Ações da Assistência Social						
Localizador: MUNICÍPIO DE PIRATUBA						
33	08.244.15	3.3.90.00.00.00.00.00.01.0000.000000.00.00.00 - Transferencias a Instituicoes	Não	Não	Não	32.000,00
33	08.244.15	3.3.90.00.00.00.00.00.01.0000.000000.00.00.00 - Aplicacoes Diretas	Não	Não	Não	122.000,00
33	08.244.15	3.3.90.00.00.00.00.00.01.0024.000000.04.03.00 - Aplicacoes Diretas	Não	Não	Não	10.250,00
33	08.244.15	3.3.90.00.00.00.00.00.01.0697.000000.04.00.00 - Aplicacoes Diretas	Não	Não	Não	6.500,00
33	08.244.15	3.3.90.00.00.00.00.00.01.0698.000000.04.00.00 - Aplicacoes Diretas	Não	Não	Não	23.000,00
Total:						372.370,00
Proj./Ativ.: 2.030 - Apoio as Ações Assistenciais ao Idoso						
Localizador: MUNICÍPIO DE PIRATUBA						
30	08.241.16	3.3.90.00.00.00.00.00.01.0000.000000.00.00.00 - Aplicacoes Diretas	Não	Não	Não	26.200,00
30	08.241.16	3.3.90.00.00.00.00.00.01.0025.000000.04.03.00 - Aplicacoes Diretas	Não	Não	Não	7.000,00
Total:						33.200,00
Proj./Ativ.: 2.031 - Apoio Assistencial a Criança e Adolescente						
Localizador: MUNICÍPIO DE PIRATUBA						
31	08.243.17	3.3.90.00.00.00.00.00.01.0000.000000.00.00.00 - Aplicacoes Diretas	Não	Não	Não	10.000,00
31	08.243.17	3.3.90.00.00.00.00.00.01.0025.000000.04.03.00 - Aplicacoes Diretas	Não	Não	Não	4.300,00
Total:						14.300,00
Proj./Ativ.: 2.050 - Benefícios Eventuais SEAS/SC						
Localizador: Piratuba						
34	08.244.15	3.3.90.00.00.00.00.00.01.1050.000000.00.00.00 - Aplicacoes Diretas	Não	Não	Não	10.000,00
Total:						10.000,00
Órgão: 12.00 - FUNDO MUNICIPAL DE HABITAÇÃO DE INTERESSE SOCIAL						45.000,00
Unidade: 12.01 - Fundo Municipal de Habitação de Interesse Social						45.000,00
Proj./Ativ.: 2.035 - Gestão das Ações da Habitação de Interesse Social						
Localizador: MUNICÍPIO DE PIRATUBA						
35	16.482.18	3.3.90.00.00.00.00.00.01.0000.000000.00.00.00 - Aplicacoes Diretas	Não	Não	Não	15.000,00
35	16.482.18	4.4.90.00.00.00.00.00.01.0000.000000.00.00.00 - Aplicacoes Diretas	Não	Não	Não	20.000,00
35	16.482.18	4.5.90.00.00.00.00.00.01.0000.000000.00.00.00 - Aplicacoes Diretas	Não	Não	Não	10.000,00
Total:						45.000,00
Órgão: 14.00 - FUNDO MUNICIPAL DE TURISMO						550.000,00
Unidade: 14.01 - Fundo Municipal de Turismo						550.000,00
Proj./Ativ.: 1.014 - Modernização das Ações da Secretaria de Turismo						
Localizador: MUNICÍPIO DE PIRATUBA						
46	23.695.14	4.4.90.00.00.00.00.00.01.0000.000000.00.00.00 - Aplicacoes Diretas	Não	Não	Não	30.000,00
Total:						30.000,00
Proj./Ativ.: 2.027 - Ações da Secretaria de Turismo						
Localizador: MUNICÍPIO DE PIRATUBA						
37	23.695.14	3.1.90.00.00.00.00.00.01.0000.000000.00.00.00 - Aplicacoes Diretas	Não	Sim	Não	225.000,00
37	23.695.14	3.3.90.00.00.00.00.00.01.0000.000000.00.00.00 - Aplicacoes Diretas	Não	Não	Não	295.000,00
Total:						520.000,00
Órgão: 15.00 - SECRETARIA DE TRANSPORTES E INFRAESTRUTURA RURAL						2.573.293,00
Unidade: 15.01 - Departamento de Transportes e Infraestrutura Rural						2.573.293,00
Proj./Ativ.: 1.009 - Modernização do Dpto Transp. Rodoviário Municipal						
Localizador: MUNICÍPIO DE PIRATUBA						
38	26.782.10	4.4.90.00.00.00.00.00.01.0008.000000.00.00.00 - Aplicacoes Diretas	Não	Não	Não	20.893,00
38	26.782.10	4.4.90.00.00.00.00.00.01.0000.000000.00.00.00 - Aplicacoes Diretas	Não	Não	Não	200.000,00
38	26.782.10	4.4.90.00.00.00.00.00.01.1160.000000.00.00.00 - Aplicacoes Diretas	Não	Não	Não	150.000,00
Total:						370.893,00
Proj./Ativ.: 1.010 - Infraetrutur e Pavimentação de Rodovias Municipais						
Localizador: MUNICÍPIO DE PIRATUBA						
39	26.782.10	4.4.90.00.00.00.00.00.01.0005.000000.00.00.00 - Aplicacoes Diretas	Não	Não	Não	2.100,00
39	26.782.10	4.4.90.00.00.00.00.00.01.0007.000000.00.00.00 - Aplicacoes Diretas	Não	Não	Não	15.700,00
39	26.782.10	4.4.90.00.00.00.00.00.01.1160.000000.00.00.00 - Aplicacoes Diretas	Não	Não	Não	150.000,00
39	26.782.10	4.4.90.00.00.00.00.00.01.0000.000000.00.00.00 - Aplicacoes Diretas	Não	Não	Não	20.000,00
Total:						187.800,00
Proj./Ativ.: 2.021 - Manutenção do Transporte Rodoviário Municipal						
Localizador: MUNICÍPIO DE PIRATUBA						
40	26.782.10	3.1.90.00.00.00.00.00.01.0000.000000.00.00.00 - Aplicacoes Diretas	Não	Sim	Não	765.300,00

Natureza Jurídica não encontrada
PREFEITURA MUNICIPAL DE PIRATUBA

LEI ORÇAMENTÁRIA ANUAL 2018

Relação da Proposta da Despesa

Despesa	Funcional	Dotação	Educação	Pessoal	Saúde	Valor
Entidade: 5 - PREFEITURA MUNICIPAL DE PIRATUBA						24.548.940,00
Órgão: 15.00 - SECRETARIA DE TRANSPORTES E INFRAESTRUTURA RURAL						2.573.293,00
Unidade: 15.01 - Departamento de Transportes e Infraestrutura Rural						2.573.293,00
Proj./Ativ.: 2.021 - Manutenção do Transporte Rodoviário Municipal						Localizador: MUNICÍPIO DE PIRATUBA
40 26 782 10	3.3	90.00.00.00.00.00.01.0007.000000.00.00.00	Não	Não	Não	25.300,00
40 26 782 10	3.3	90.00.00.00.00.00.01.0008.000000.00.00.00	Não	Não	Não	59.000,00
40 26 782 10	3.3	90.00.00.00.00.00.01.1160.000000.00.00.00	Não	Não	Não	680.000,00
40 26 782 10	3.3	90.00.00.00.00.00.01.0000.000000.00.00.00	Não	Não	Não	485.000,00
						Total: 2.014.600,00
Órgão: 16.00 - SECRETARIA DA CIDADE E DESENVOLVIMENTO ECONÔMICO						3.445.690,00
Unidade: 16.01 - Departamento de Urbanismo						3.415.690,00
Proj./Ativ.: 1.011 - Infraestrutura e Pavimentação de Rodovias Públicas						Localizador: MUNICÍPIO DE PIRATUBA
42 15 452 11	4.4	90.00.00.00.00.00.01.0000.000000.00.00.00	Não	Não	Não	250.000,00
42 15 452 11	4.4	90.00.00.00.00.00.01.1160.000000.00.00.00	Não	Não	Não	655.000,00
						Total: 905.000,00
Proj./Ativ.: 1.012 - Modernização Urbana						Localizador: MUNICÍPIO DE PIRATUBA
43 15 452 11	4.4	90.00.00.00.00.00.01.0000.000000.00.00.00	Não	Não	Não	85.000,00
43 15 452 11	4.4	90.00.00.00.00.00.01.1160.000000.00.00.00	Não	Não	Não	50.000,00
						Total: 135.000,00
Proj./Ativ.: 1.016 - Implantação do Saneamento Básico do Município						Localizador: MUNICÍPIO DE PIRATUBA
46 17 512 12	4.4	90.00.00.00.00.00.01.1160.000000.00.00.00	Não	Não	Não	20.000,00
46 17 512 12	4.4	90.00.00.00.00.00.01.0000.000000.00.00.00	Não	Não	Não	30.000,00
						Total: 50.000,00
Proj./Ativ.: 2.022 - Planejamento Urbano - Humanização da Cidade						Localizador: MUNICÍPIO DE PIRATUBA
44 15 452 11	3.1	90.00.00.00.00.00.01.0000.000000.00.00.00	Não	Sim	Não	625.000,00
44 15 452 11	3.3	90.00.00.00.00.00.01.0000.000000.00.00.00	Não	Não	Não	580.000,00
44 15 452 11	3.3	90.00.00.00.00.00.01.1160.000000.00.00.00	Não	Não	Não	220.000,00
						Total: 1.425.000,00
Proj./Ativ.: 2.023 - Manutenção de Serviços de Iluminação Pública						Localizador: MUNICÍPIO DE PIRATUBA
47 25 752 11	3.3	90.00.00.00.00.00.01.0000.000000.00.00.00	Não	Não	Não	21.200,00
47 25 752 11	3.3	90.00.00.00.00.00.01.0018.000000.00.00.00	Não	Não	Não	237.890,00
						Total: 259.090,00
Proj./Ativ.: 2.024 - Apoio as Ações de Segurança Pública						Localizador: MUNICÍPIO DE PIRATUBA
41 06 181 4	3.3	90.00.00.00.00.00.01.0133.000000.04.03.00	Não	Não	Não	12.000,00
41 06 181 4	3.3	90.00.00.00.00.00.01.0000.000000.00.00.00	Não	Não	Não	17.700,00
41 06 181 4	3.3	90.00.00.00.00.00.01.0135.000000.04.03.00	Não	Não	Não	11.000,00
41 06 181 4	3.3	90.00.00.00.00.00.01.0134.000000.04.03.00	Não	Não	Não	11.000,00
41 06 181 4	4.4	90.00.00.00.00.00.01.0135.000000.04.03.00	Não	Não	Não	2.000,00
41 06 181 4	4.4	90.00.00.00.00.00.01.0134.000000.04.03.00	Não	Não	Não	2.000,00
41 06 181 4	4.4	90.00.00.00.00.00.01.0133.000000.04.03.00	Não	Não	Não	2.000,00
41 06 181 4	4.4	90.00.00.00.00.00.01.0000.000000.00.00.00	Não	Não	Não	5.000,00
						Total: 62.700,00
Proj./Ativ.: 2.026 - Ações de Limpeza Urbana						Localizador: MUNICÍPIO DE PIRATUBA
45 17 452 12	3.3	90.00.00.00.00.00.01.0000.000000.00.00.00	Não	Não	Não	578.900,00
						Total: 578.900,00
Unidade: 16.02 - Departamento de Indústria, Comércio e Serviços						30.000,00
Proj./Ativ.: 2.025 - Apoio ao Desenvolvimento da Indústria, Comercial e Serviço						Localizador: MUNICÍPIO DE PIRATUBA
48 23 691 13	3.3	90.00.00.00.00.00.01.0000.000000.00.00.00	Não	Não	Não	5.000,00
48 23 691 13	3.3	90.00.00.00.00.00.01.0000.000000.00.00.00	Não	Não	Não	5.000,00
48 23 691 13	4.4	90.00.00.00.00.00.01.0000.000000.00.00.00	Não	Não	Não	20.000,00
						Total: 30.000,00

Natureza Jurídica não encontrada
PREFEITURA MUNICIPAL DE PIRATUBA

LEI ORÇAMENTÁRIA ANUAL 2018

Relação da Proposta da Despesa


Despesa	Funcional	Dotação	Educação	Pessoal	Saúde	Valor
Entidade: 5 - PREFEITURA MUNICIPAL DE PIRATUBA						24.548.940,00
Órgão: 17.00 - FUNDO REEQ CORPO DE BOMBEIROS MILITAR DE PIRATUBA						335.500,00
Unidade: 17.01 - Fundo Reeq. Corpo de Bombeiros Militar de Piratuba						335.500,00
Proj./Ativ.: 2.003 - Apoio ao Corpo de Bombeiro Militar de Piratuba						Localizador: MUNICÍPIO DE PIRATUBA
49 06 182.4	3.1.71.00.00.00.00.00.00.01.0000.000000.00.00.00	0.0000.000000.00.00.00	Não	Sim	Não	170.000,00
49 06 182.4	3.1.90.00.00.00.00.00.00.01.0000.000000.00.00.00	0.0000.000000.00.00.00	Não	Sim	Não	5.000,00
49 06 182.4	3.3.71.00.00.00.00.00.00.01.0000.000000.00.00.00	0.0000.000000.00.00.00	Não	Não	Não	10.000,00
49 06 182.4	3.3.90.00.00.00.00.00.00.01.0332.000000.00.00.00	0.0000.000000.00.00.00	Não	Não	Não	82.500,00
49 06 182.4	3.3.90.00.00.00.00.00.00.01.0000.000000.00.00.00	0.0000.000000.00.00.00	Não	Não	Não	5.000,00
49 06 182.4	4.4.90.00.00.00.00.00.00.01.0000.000000.00.00.00	0.0000.000000.00.00.00	Não	Não	Não	5.000,00
49 06 182.4	4.4.90.00.00.00.00.00.00.01.0332.000000.00.00.00	0.0000.000000.00.00.00	Não	Não	Não	58.000,00
						Total:
						336.900,00
Órgão: 20.00 - FUNDO MUNICIPAL DE CULTURA						280.000,00
Unidade: 20.01 - Fundo Municipal de Cultura						280.000,00
Proj./Ativ.: 1.029 - Modernização do Fundo Municipal de Cultura						Localizador: Piratuba
50 13.392.9	4.4.90.00.00.00.00.00.00.01.0000.000000.00.00.00	0.0000.000000.00.00.00	Não	Não	Não	10.000,00
						Total:
						10.000,00
Proj./Ativ.: 2.047 - Manutenção do Fundo Municipal de Cultura						Localizador: Piratuba
51 13.392.9	3.1.90.00.00.00.00.00.00.01.0000.000000.00.00.00	0.0000.000000.00.00.00	Não	Sim	Não	30.000,00
51 13.392.9	3.3.50.00.00.00.00.00.00.01.0000.000000.00.00.00	0.0000.000000.00.00.00	Não	Não	Não	5.000,00
51 13.392.9	3.3.90.00.00.00.00.00.00.01.0000.000000.00.00.00	0.0000.000000.00.00.00	Não	Não	Não	235.000,00
						Total:
						270.000,00
Órgão: 21.00 - FUNDO MUNICIPAL DO IDOSO DE PIRATUBA						10.000,00
Unidade: 21.01 - Fundo Municipal do Idoso de Piratuba						10.000,00
Proj./Ativ.: 2.049 - Manutenção do Fundo Municipal do Idoso						Localizador: MUNICÍPIO DE PIRATUBA
52 08.241.16	3.3.90.00.00.00.00.00.00.01.0000.000000.00.00.00	0.0000.000000.00.00.00	Não	Não	Não	10.000,00
						Total:
						10.000,00
Órgão: 90.00 - ENCARGOS ESPECIAIS						929.450,00
Unidade: 90.01 - Encargos Especiais						929.450,00
Proj./Ativ.: 0.002 - Sentenças Judiciais - Precatórios e Pasep						Localizador: MUNICÍPIO DE PIRATUBA
5 28.846.0	3.1.90.00.00.00.00.00.00.01.0000.000000.00.00.00	0.0000.000000.00.00.00	Não	Sim	Não	10.000,00
55 28.846.0	3.3.90.00.00.00.00.00.00.01.0000.000000.00.00.00	0.0000.000000.00.00.00	Não	Não	Não	310.000,00
55 28.846.0	3.3.90.00.00.00.00.00.00.01.0005.000000.00.00.00	0.0000.000000.00.00.00	Não	Não	Não	100,00
55 28.846.0	3.3.90.00.00.00.00.00.00.01.0007.000000.00.00.00	0.0000.000000.00.00.00	Não	Não	Não	600,00
55 28.846.0	3.3.90.00.00.00.00.00.00.01.0008.000000.00.00.00	0.0000.000000.00.00.00	Não	Não	Não	750,00
55 28.846.0	3.3.90.00.00.00.00.00.00.01.1160.000000.00.00.00	0.0000.000000.00.00.00	Não	Não	Não	19.000,00
						Total:
						340.450,00
Proj./Ativ.: 0.003 - Amortização e Encargos da Dívida						Localizador: MUNICÍPIO DE PIRATUBA
54 28.843.0	3.2.90.00.00.00.00.00.00.01.0000.000000.00.00.00	0.0000.000000.00.00.00	Não	Não	Não	5.000,00
54 28.843.0	4.6.90.00.00.00.00.00.00.01.0000.000000.00.00.00	0.0000.000000.00.00.00	Não	Não	Não	10.000,00
						Total:
						15.000,00
Proj./Ativ.: 2.005 - Gestão dos Gastos de Pessoal Inativos e Pensionistas						Localizador: MUNICÍPIO DE PIRATUBA
53 28.274.0	3.1.90.00.00.00.00.00.00.01.0000.000000.00.00.00	0.0000.000000.00.00.00	Não	Sim	Não	574.000,00
						Total:
						574.000,00
Órgão: 99.00 - RESERVA DE CONTINGÊNCIA						10.000,00
Unidade: 99.99 - Reserva de Contingência						10.000,00
Proj./Ativ.: 9.001 - Reserva de Contingência						Localizador: MUNICÍPIO DE PIRATUBA
56 99.999.9999	9.9.99.00.00.00.00.00.00.01.0000.000000.00.00.00	0.0000.000000.00.00.00	Não	Não	Não	10.000,00
						Total:
						10.000,00


Natureza Jurídica não encontrada
PREFEITURA MUNICIPAL DE PIRATUBA

LEI ORÇAMENTÁRIA ANUAL 2018

Relação da Proposta da Despesa

Despesa	Funcional	Dotação	Educação	Pessoal	Saúde	Valor	
Entidade: 8 - CAMARA MUN. DE VEREADORES DE PIRATUBA						1.820.000,00	
Órgão: 01.00 - Câmara Municipal de Vereadores						1.820.000,00	
Unidade: 01.01 - Câmara Municipal de Vereadores						1.820.000,00	
Proj./Ativ.: 1.002 - Infraestrutura, Reforma e Aplicações do Prédio do Poder Legislativo Municipal			Localizador: MUNICÍPIO DE PIRATUBA				
2	01.031.1	4.4.90.00.00.00.00.00.0.1.0000.000000.00.00.00	Aplicacoes Diretas	Não	Não	Não	200.000,00
						Total:	200.000,00
Proj./Ativ.: 2.001 - Ações do Poder Legislativo Municipal			Localizador: MUNICÍPIO DE PIRATUBA				
3	01.031.1	3.1.90.00.00.00.00.00.0.1.0000.000000.00.00.00	Aplicacoes Diretas	Não	Sim	Não	1.020.000,00
3	01.031.1	3.3.50.00.00.00.00.00.0.1.0000.000000.00.00.00	Transferencias a Instituicoes	Não	Não	Não	20.000,00
3	01.031.1	3.3.90.00.00.00.00.00.0.1.0000.000000.00.00.00	Aplicacoes Diretas	Não	Não	Não	500.000,00
						Total:	1.540.000,00
Entidade: 9 - FUNDAO DE CULTURA E EVENTOS DE PIRATUBA - FCEP						598.500,00	
Órgão: 19.00 - FUNDAÇÃO MUNICIPAL DE CULTURA - FCEP						598.500,00	
Unidade: 19.01 - Fundação Municipal de Cultura - FCEP						598.500,00	
Proj./Ativ.: 1.025 - Modernização da Fundação Municipal de Cultura			Localizador: MUNICÍPIO DE PIRATUBA				
1	13.392.9	4.4.90.00.00.00.00.00.0.1.0000.000000.00.00.00	Aplicacoes Diretas	Não	Não	Não	30.000,00
						Total:	30.000,00
Proj./Ativ.: 2.046 - Manutenção da Fundação Municipal de Cultura			Localizador: MUNICÍPIO DE PIRATUBA				
2	13.392.9	3.1.90.00.00.00.00.00.0.1.0000.000000.00.00.00	Aplicacoes Diretas	Não	Sim	Não	227.000,00
2	13.392.9	3.3.50.00.00.00.00.00.0.1.0000.000000.00.00.00	Transferencias a Instituicoes	Não	Não	Não	6.500,00
2	13.392.9	3.3.90.00.00.00.00.00.0.2.1044.000000.00.00.00	Aplicacoes Diretas	Não	Não	Não	30.000,00
2	13.392.9	3.3.90.00.00.00.00.00.0.1.0000.000000.00.00.00	Aplicacoes Diretas	Não	Não	Não	305.000,00
						Total:	568.500,00
Total Geral:						32.600.000,00	


 OLMIR RAULINHO BENJAMINI
 Prefeito Municipal


 GIOVANI GELSON MENEGHEL
 Sec. de Administração e Finanças