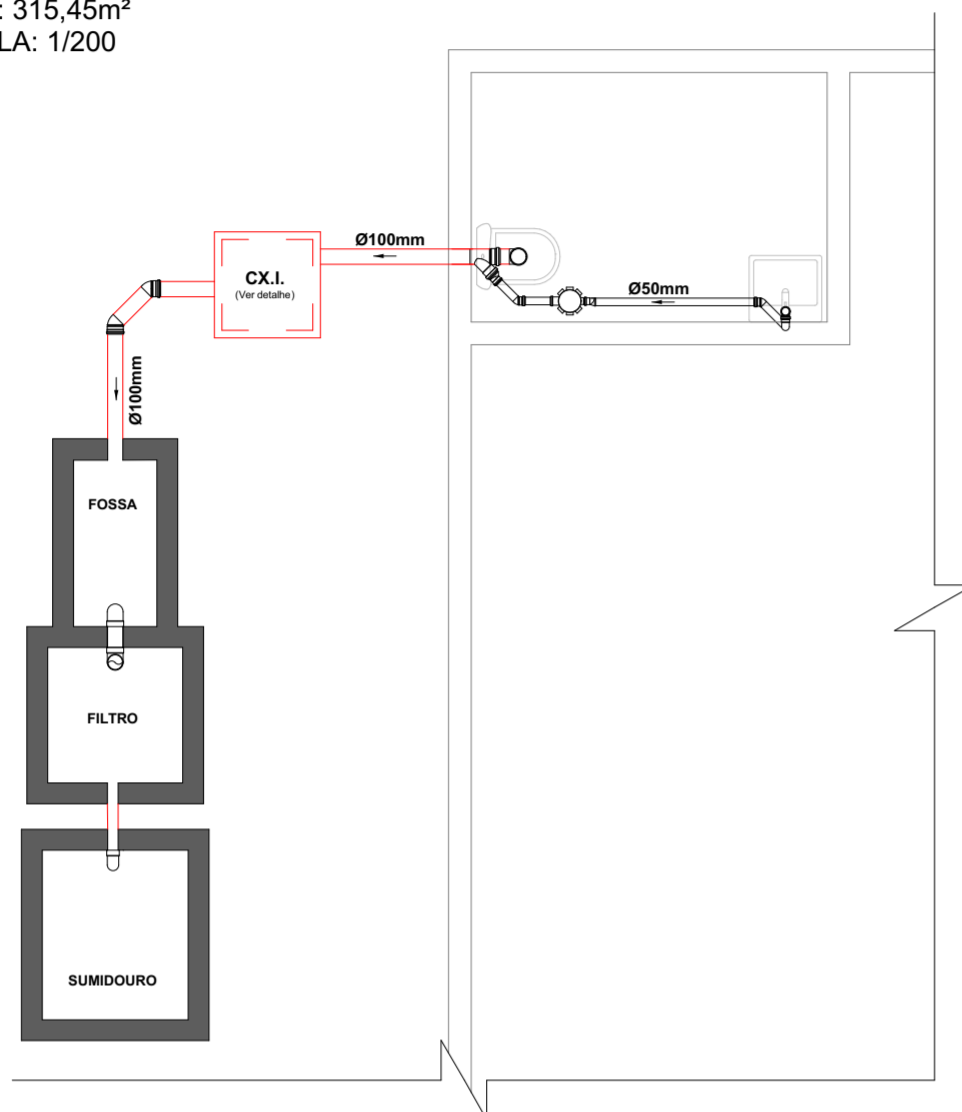


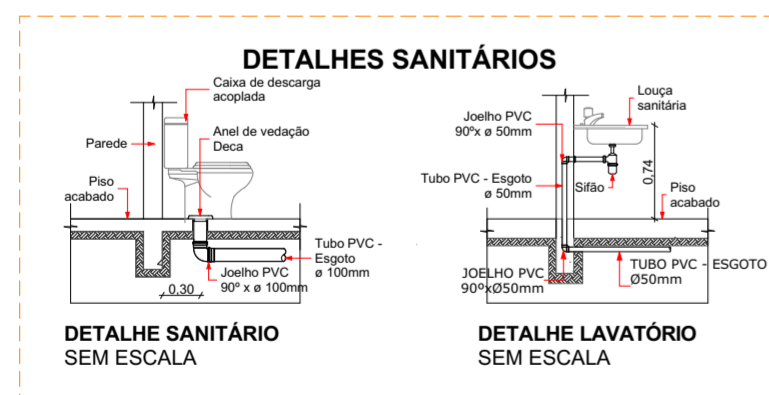


LOCAÇÃO - SANITÁRIO
 ÁREA: 315,45m²
 ESCALA: 1/200



PROJETO SANITÁRIO
 ÁREA: 315,45m²
 ESCALA: 1/50

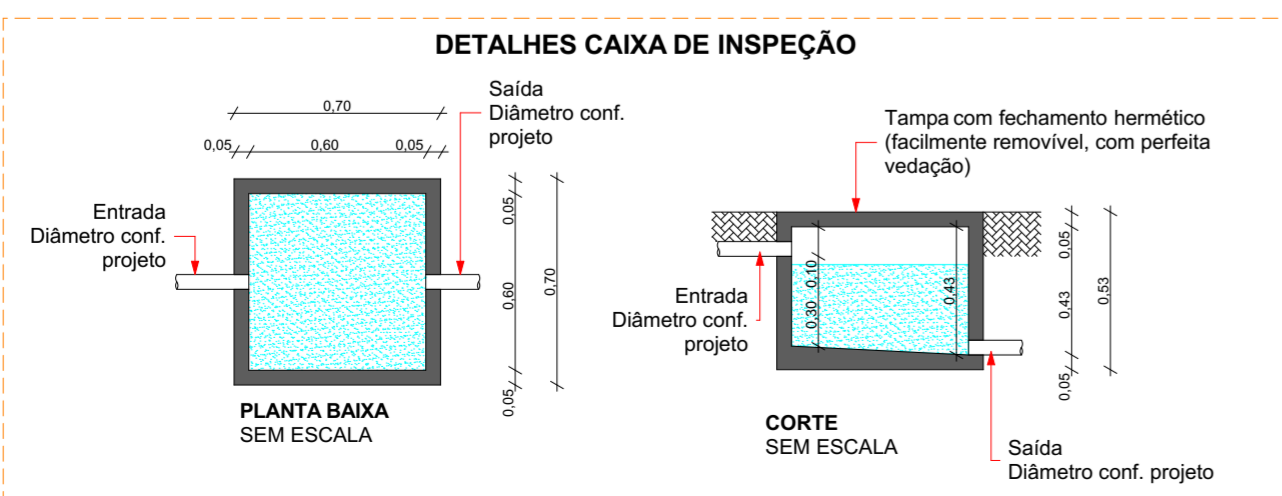
LEGENDA SANITÁRIA	
	(CX.I.) - CAIXA DE INSPEÇÃO
	CAIXA SIFONADA (CS)
	(T.E.P.) - TUBULAÇÃO DE ESGOTO PRIMÁRIO



DETALHE SANITÁRIO SEM ESCALA


DETALHE LAVATÓRIO SEM ESCALA

DETALHES CAIXA DE INSPEÇÃO

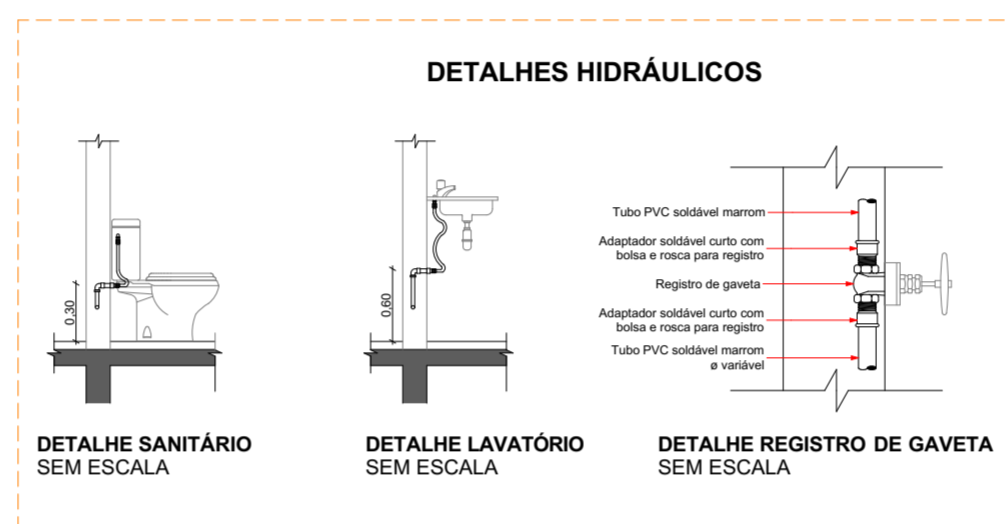


PLANTA BAIXA SEM ESCALA

CORTE SEM ESCALA



LOCAÇÃO - HIDRÁULICO
 ÁREA: 315,45m²
 ESCALA: 1/200

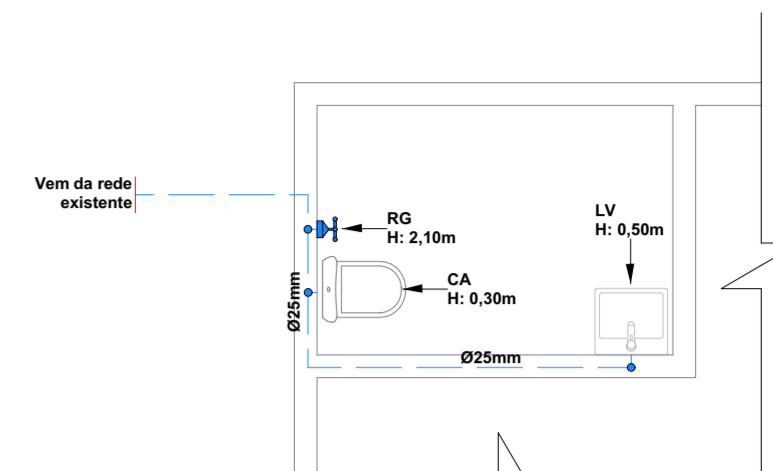


DETALHE SANITÁRIO SEM ESCALA

DETALHE LAVATÓRIO SEM ESCALA

DETALHE REGISTRO DE GAVETA SEM ESCALA

LEGENDA HIDRÁULICA	
	(T.A.F.) - TUBULAÇÃO DE ÁGUA FRIA
	REGISTRO GAVETA DE ÁGUA FRIA H=2,10m - SAÍDA DE Ø25mm
	CAIXA ACOPLADA H=0,30m - SAÍDA DE Ø25mm
	LAVATÓRIO - FLEXÍVEL H=0,50m - SAÍDA DE Ø25mm



PROJETO HIDRÁULICO
 ÁREA: 315,45m²
 ESCALA: 1/50

TAXA DE OCUPAÇÃO DO SOLO	MATRÍCULA TERRENO :		RESUMO DAS ÁREAS :
	ÁREA DO TERRENO (min.) :		Primeiro piso: 315,45m ² Mezanino: 224,00m ²
	"T. O." (TAXA DE OCUPAÇÃO) :		
	"I. A." (ÍNDICE DE APROVEITAMENTO) :		
	Nº DE PAVIMENTOS	2	
ÁREA DO PROJETO PARA CONSTRUÇÃO	539,45m ²		

APROVAÇÕES :

Direitos autorais reservados - Lei 5988/73.
 Consultar projetos complementares.
 Verificar medidas na obra.
 Medidas em metros, Divergência entre cotas e escala, prevalece as cotas.
 Qualquer alteração deverá ser autorizado pelo responsável técnico
 Declaro que a aprovação do projeto não implica no recolhimento de taxas, nem do direito de propriedade do terreno



Gabriele Gerhardt
 Arquiteta e Urbanista
 CAU Nº A 148348-0

PROJETO DE DEPÓSITO

LOCAL :
 RUA 1º DE MAIO - PIRATUBA/SC

ÁREA :
 539,45m²

DATA :
 JUN/2021

ESCALA :
 INDICADA

ESPECIFICAÇÕES :
 Projeto Sanitário
 Projeto Hidráulico
 Sistema de Tratamento de Efluentes

PROJETO :
 GABRIELE CRISTINA GERHARDT

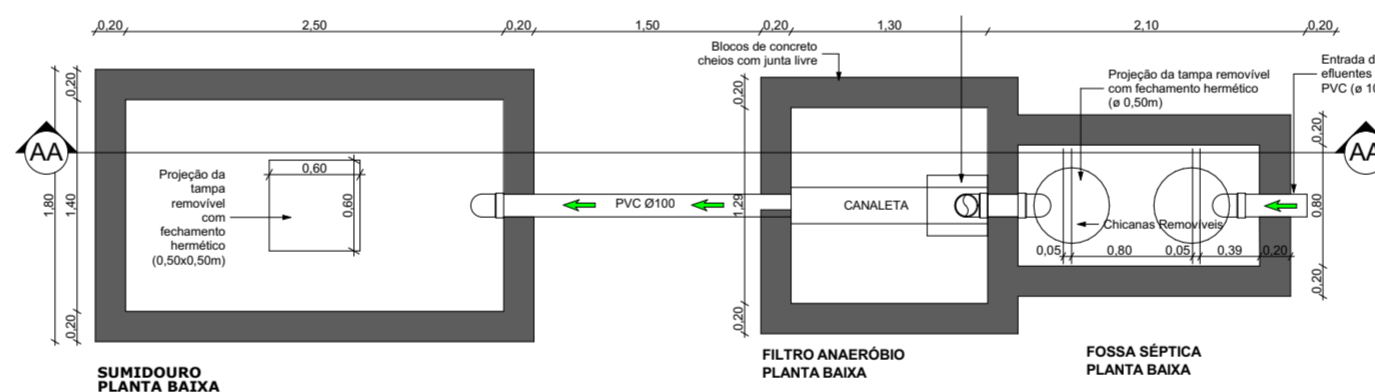
PROPRIETÁRIO :
 PREFEITURA MUNICIPAL DE PIRATUBA

PRANCHA :
 SAN/HID. 03

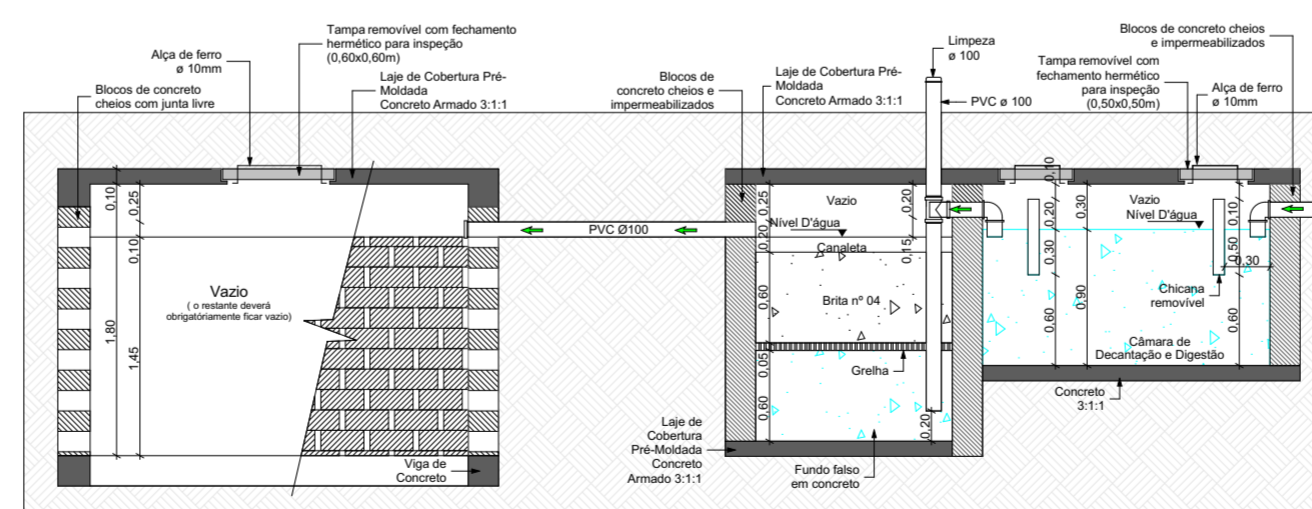
06

01-03-07

COD. Nº : 000/001



SISTEMA DE TRATAMENTO DE EFLUENTES
 PLANTA BAIXA
 ESCALA: 1/50



SUMIDOURO CORTE

FILTRO ANAERÓBIO CORTE

FOSSA SÉPTICA CORTE

SISTEMA DE TRATAMENTO DE EFLUENTES
 CORTE
 ESCALA: 1/50

OBS: DEVERÁ SER RESPEITADO O DIATANCIAMENTO MÍNIMO DE 1,50M DE CONSTRUÇÕES E LIMITES DO TERRENO